



Market Performance

Index	Last	1D (%)	1W (%)	1M (%)	%YTD
MSCI ACWI	706.32	0.37	0.50	5.10	9.94
MSCI WORLD	2,956.13	0.34	0.44	5.24	10.58
MSCI EM	1,360.64	0.57	0.93	4.20	5.76
MSCI AC ASIA x JAPAN	891.78	0.55	0.97	3.60	6.02
DOW JONES INDUS. AVG	33,981.57	-0.18	-0.25	2.83	11.65
S&P 500 INDEX	4,187.62	0.18	0.60	5.46	11.99
NASDAQ COMPOSITE	14,138.78	0.87	1.61	7.64	9.91
EURO STOXX 600	440.20	0.28	-0.36	3.56	11.56
FTSE 100 INDEX (UK)	6,963.12	0.35	-0.49	3.52	9.10
NIKKEI 225	29,126.23	0.36	-1.88	0.36	6.74
HANG SENG INDEX	28,952.83	-0.43	-0.44	2.26	6.76
HSCEI INDEX (China H-Share)	10,981.31	-0.78	-0.89	0.26	2.39
CSI 300 INDEX (China A-share)	5,077.24	-1.12	-0.10	0.88	-2.48
S&P BSE SENSEX Index	48,386.51	1.06	0.91	-1.27	1.50
SET INDEX	1,559.53	0.39	-0.82	-0.66	8.89
SET50 INDEX	943.92	0.14	-1.50	-1.72	4.92
SET Hi Dividend 30 Index	1,118.36	0.36	-0.50	-1.06	11.66
Vietnam Ho Chi Minh Index	1,215.77	-2.62	-3.55	4.62	10.34
FTSE EPRA Nareit Global Index	1,901.21	0.61	1.43	5.40	14.08
SETPREIT INDEX	168.44	0.10	-0.37	-2.96	-1.72
WTI Crude (\$/Barrel)	61.91	-0.37	-0.96	1.82	27.64
BRENT Crude (\$/Barrel)	65.65	-0.70	-1.20	2.08	27.31
GOLD SPOT \$/OZ	1,781.38	0.24	0.12	2.79	-6.19
Dollar Index	90.807	0.057	-0.419	-2.056	1.025
EUR / USD	1.209	-0.058	0.357	2.669	-1.122
GBP / USD	1.390	-0.014	-0.287	0.981	1.661
USD / JPY	108.080	-0.074	-0.046	1.526	-4.540
USD / THB	31.408	-0.038	-0.436	-0.678	-4.650


Source : Bloomberg


News & Economic Highlight


 **ตลาดหุ้นสหรัฐอเมริกา : ปรับตัวเพิ่มขึ้น โดยดัชนี Nasdaq ปิดทำจุดสูงสุดใหม่ในประวัติศาสตร์ นำโดยหุ้นเติบโตสูง ทำให้ดัชนีสิ้นสุดการปรับฐานราว 11% จากจุดสูงสุดเดิมเมื่อ 12 กุมภาพันธ์ จากการซื้อขายเก็งกำไรประกอบกับการบริษัทจดทะเบียนโดยหุ้นที่มี Market Cap รวมกันราว 40% ของดัชนี S&P500 อาทิ Microsoft Corp Alphabet Inc บริษัทแม่ Google Apple Inc Facebook Inc และ Amazon.com Inc จะรายงานงบการเงินไตรมาส 1 ในสัปดาห์นี้ ขณะที่ Tesla รายงานงบฯ หลังตลาดปิดเมื่อคืนที่ผ่านมา ทำให้หุ้นเติบโตทำจุดสูงสุดใหม่ที่ 438 ล้านดอลลาร์สหรัฐฯ**


 **ตลาดหุ้นยุโรปและสหราชอาณาจักร : ปรับตัวเพิ่มขึ้น โดยดัชนี STOXX 600 ปิดบวก 0.26% ในขณะที่ดัชนี FTSE 100 ปิดบวก 0.35% นำโดยหุ้นกลุ่มเหมืองแร่เนื่องจากราคาโลหะที่พุ่งสูงขึ้น โดยราคาทองแดงอยู่ที่ระดับสูงสุดในรอบ 10 ปี เนื่องจากโครงการฉีดวัคซีนของรัฐบาลทั่วโลกได้กระตุ้นการฟื้นตัวของเศรษฐกิจและปริมาณอุปสงค์ต่อโลหะในการผลิต ในขณะที่นักลงทุนเริ่มมีมุมมองเชิงบวกว่าสถานการณ์การแพร่ระบาดของ COVID-19 ที่เลวร้ายนั้นได้ผ่านพ้นไปแล้ว**

ตลาดหุ้นเอเชีย :

 **ตลาดหุ้นญี่ปุ่น : ดัชนี Nikkei 225 ปรับตัวเพิ่มขึ้น นำโดยหุ้นที่เชื่อมโยงกับภาคการท่องเที่ยวมีแรงซื้อคืน หลังรัฐบาลประกาศภาวะฉุกเฉินควบคุมการแพร่ระบาดของ Covid-19 ในเมืองใหญ่ โดยหุ้นสายการบิน ANA Holdings (+5.78%) เปิดเผยว่าประมาณการณ์ขาดทุนมีแนวโน้มน้อยกว่าที่คาดก่อนหน้า ขณะที่ M3 แพลตฟอร์มให้บริการด้านการแพทย์ราคาหุ้นลดลง (-5.82%) แม้รายงานงบการเงินเหนือความคาดหมายตลาด**

 **ตลาดหุ้นจีนและฮ่องกง : ปรับตัวลดลง โดยดัชนี CSI300 ลดลง 1.1% เนื่องจากนักลงทุนมีการขายทำกำไรจากการปรับขึ้นของดัชนีในช่วงก่อนหน้า ขณะที่ดัชนี Hang Seng ปิดลบ 0.43% เนื่องจากการแพร่ระบาดของไวรัส COVID-19 ในหลายประเทศได้สร้างความกังวลแก่นักลงทุนในตลาด และแผนการขึ้นภาษีของไบเดน รวมถึงแรงกดดันด้านเงินเพื่อที่เกิดขึ้นในตลาดหุ้นทั่วโลก**

 **ตลาดหุ้นอินเดีย : ดัชนี Sensex ปรับตัวขึ้น นำโดยหุ้นธนาคาร ICICI ที่พุ่งทะยานเนื่องจากผลประกอบการรายไตรมาสที่แข็งแกร่ง แม้ว่าจะมีความกังวลเกี่ยวกับผลกระทบต่อการฟื้นตัวของเศรษฐกิจอินเดียที่เกิดจากยอดผู้ติดเชื้อและเสียชีวิตจากไวรัส COVID-19 ที่เพิ่มขึ้นอย่างต่อเนื่อง**

 **ดัชนี SET ตลาดหลักทรัพย์แห่งประเทศไทย ปรับตัวเพิ่มขึ้น นำโดยหุ้นกลุ่มโรงพยาบาล และกลุ่มเหล็ก ในขณะที่นักลงทุนยังคงจับตามองสถานการณ์การแพร่ระบาดของ COVID-19 ภายในประเทศอย่างใกล้ชิด โดยจำนวนผู้ติดเชื้อรายใหม่ที่ที่ยังอยู่ในระดับสูงยังคงมีแนวโน้มกดดันบรรยากาศการลงทุนในตลาดหุ้น ปริมาณการซื้อขายหุ้นเพิ่มขึ้น 83,672 ล้านบาท โดยนักลงทุนสถาบันขายสุทธิที่ 1,547 ล้านบาท และนักลงทุนต่างชาติซื้อสุทธิที่ 1,847 ล้านบาท**

Fixed Income Highlight

อัตราผลตอบแทนพันธบัตรสหรัฐฯ : อายุ 2 ปี ปรับตัวเพิ่มขึ้นเล็กน้อย อยู่ที่ระดับ 0.170% และอายุ 10 ปี ปรับตัวในกรอบ อยู่แถว 1.568%

อัตราผลตอบแทนพันธบัตรไทย : อายุ 2 ปี ปรับตัวในกรอบ อยู่แถว 0.514% และอายุ 10 ปี ปรับตัวในกรอบ อยู่แถว 1.824%

Commodity Highlight

ราคาน้ำมันล่วงหน้า NYMEX : ปรับตัวลดลง นักลงทุนยังคงมีความกังวลเกี่ยวกับสถานการณ์การแพร่ระบาดของ COVID-19 ในอินเดียและประเทศต่างๆยังคงมีแนวโน้มกดดันความต้องการใช้น้ำมัน

ราคาทองคำ : ปรับตัวในกรอบ นักลงทุนชะลอการลงทุนเพื่อติดตามการประชุม FOMC ที่เกิดขึ้นในสัปดาห์นี้

เอกสารฉบับนี้จัดทำขึ้นเพื่อใช้เป็นข้อมูลเท่านั้น ข้อมูลในเอกสารนี้เป็นข้อมูลทั่วไป ไม่ใช่คำแนะนำหรือความเห็นในการแทนคำแนะนำในกรณีใดๆ ทั้งสิ้น ข้อมูลในเอกสารนี้ไม่ใช่สำหรับการเสนอขายหลักทรัพย์ใดๆ บริษัทฯ ได้จัดทำและรวบรวมขึ้นด้วยความสุจริตและอยู่บนพื้นฐานของแหล่งข้อมูลที่มีความเชื่อถือ โดยบริษัทฯและผู้บริหาร รวมถึงพนักงานเจ้าหน้าที่ของบริษัทฯที่มีอำนาจรับประกันความถูกต้อง ครบถ้วน หรือความน่าเชื่อถือของข้อมูลดังกล่าวได้ทั้งนี้ข้อมูลนี้ให้ไว้อาจเปลี่ยนแปลงได้โดยไม่ต้องมีการแจ้งล่วงหน้า

“ทำความเข้าใจลักษณะสินค้า เงื่อนไข ผลตอบแทนและความเสี่ยงก่อนตัดสินใจลงทุน”

