


Market Performance


Index	Last	1D (%)	1W (%)	1M (%)	%YTD
MSCI ACWI	649.85	0.45	0.73	2.86	0.57
MSCI WORLD	2,699.51	0.57	0.52	2.53	0.37
MSCI EM	1,315.33	-0.35	2.05	5.03	1.87
MSCI AC ASIA x JAPAN	860.83	-0.57	2.37	5.45	2.12
DOW JONES INDUS. AVG	30,829.40	1.44	1.41	2.60	0.76
S&P 500 INDEX	3,748.14	0.57	0.46	1.63	-0.19
NASDAQ COMPOSITE	12,740.79	-0.61	-0.99	1.83	-1.13
EURO STOXX 600	406.41	1.36	1.56	3.55	1.87
FTSE 100 INDEX (UK)	6,841.86	3.47	4.36	4.53	5.90
NIKKEI 225	27,055.94	-0.38	-1.41	2.02	-1.41
HANG SENG INDEX	27,692.30	0.15	2.01	4.47	1.69
HSCEI INDEX (China H-Share)	10,899.83	1.17	2.22	4.09	1.50
CSI 300 INDEX (China A-share)	5,417.67	0.92	5.94	7.88	3.96
S&P BSE SENSEX Index	48,174.06	-0.54	0.90	6.07	0.89
SET INDEX	1,492.36	-0.95	2.97	2.96	2.97
SET50 INDEX	940.41	-1.42	3.29	0.05	3.29
SET Hi Dividend 30 Index	1,043.55	1.00	2.54	1.07	2.54
Vietnam Ho Chi Minh Index	1,143.21	0.95	4.30	11.40	3.62
FTSE EPRA Nareit Global Index	1,653.54	0.68	-1.21	-0.45	-1.55
SETPREIT INDEX	169.32	-0.15	-2.40	-4.42	-2.40
WTI Crude (\$/Barrel)	50.63	1.40	4.19	9.75	3.94
BRENT Crude (\$/Barrel)	54.30	1.31	5.99	10.39	4.83
GOLD SPOT \$/OZ	1,918.61	-1.61	1.37	3.10	1.16
Dollar Index	89.530	0.105	-0.516	-1.291	-0.453
EUR / USD	1.233	0.065	0.974	1.866	0.974
GBP / USD	1.361	0.103	-0.351	1.809	-0.351
USD / JPY	103.040	0.049	0.253	1.029	0.253
USD / THB	29.934	0.080	0.164	0.856	0.164

Source : Bloomberg

News & Economic Highlight


 **ตลาดหุ้นสหรัฐอเมริกา :** ดัชนี Dow Jones และ S&P500 ทำจุดสูงสุดใหม่ในประวัติศาสตร์อีกครั้ง นำโดยหุ้นกลุ่มการเงินที่แตะจุดสูงสุดในรอบปี และกลุ่มอุตสาหกรรม จากความคาดหวังมาตรการกระตุ้นเศรษฐกิจที่มากขึ้นพร้อมใช้จ่ายด้านโครงสร้างพื้นฐาน หลังพรรคเดโมแครตชนะการเลือกตั้งวุฒิสมาชิกในรัฐจอร์เจีย แต่ความกังวลการขึ้นภาษีนิติบุคคลและแก้ไขกฎหมายการผูกขาดในอนาคตส่งผลให้กลุ่มเทคโนโลยีเผชิญแรงขายทำกำไร ออกมากดดันดัชนี Nasdaq ให้ปิดลบ

- ดัชนี PMI ภาคบริการ เดือน ธ.ค. อยู่ที่ 54.8 จุด ตลาตกาศ 55.3 จุด
- สต็อกน้ำมันดิบสหรัฐ -8 ล้านบาร์เรล ตลาตกาศ -2.1 ล้านบาร์เรล


 **ตลาดหุ้นยุโรปและสหราชอาณาจักร :** ดัชนี Euro Stoxx600 และ FTSE100 ปรับตัวเพิ่มขึ้น จากหุ้นกลุ่มที่อ่อนไหวต่อภาวะเศรษฐกิจ นำโดยธนาคารและน้ำมันบวกอย่างโดดเด่น หลังยุโรปอนุมัติวัคซีนของบริษัท Moderna สร้างความคาดหวังต่อการฟื้นตัวของเศรษฐกิจในอนาคตแม้ตัวเลข PMI ออกมาน้อยกว่าที่ตลาดคาด

- ดัชนี PMI ภาคบริการ EU เดือน ธ.ค. อยู่ที่ 46.4 จุด ตลาตกาศ 47.3 จุด
- ดัชนี PMI ภาคบริการ UK เดือน ธ.ค. อยู่ที่ 49.4 จุด ตลาตกาศ 49.9 จุด


ตลาดหุ้นเอเชีย :


 **ตลาดหุ้นญี่ปุ่น :** ดัชนี Nikkei 225 ปรับตัวลดลงเล็กน้อย จากตลาดคาดว่าจะมีการประกาศภาวะฉุกเฉินเพื่อควบคุมการแพร่ระบาด Covid-19 ในกรุงโตเกียวและเมืองรอบๆ และตลาดจับตามผลการเลือกตั้งของสหรัฐ

- ดัชนี PMI ภาคบริการ เดือน ธ.ค. อยู่ที่ 47.7 จุด จากเดือนก่อนหน้าอยู่ที่ 47.8 จุด

 **ตลาดหุ้นจีนและฮ่องกง :** ดัชนี CSI300 และดัชนีตลาดฮ่องกง ปรับตัวเพิ่มขึ้น นำโดยกลุ่มเทคโนโลยีและพลังงาน เนื่องจากนักลงทุนคาดการณ์ว่ารัฐบาลจะคงมาตรการให้การสนับสนุนเพื่อรับมือสถานการณ์การแพร่ระบาดของ Covid-19 ในขณะเดียวกัน รัฐบาลจีนกล่าวว่าจะใช้มาตรการที่จำเป็นเพื่อปกป้องสิทธิที่ถูกต้องตามกฎหมายของบริษัทเทคโนโลยี หลังจากที่ประธานาธิบดีโดนัลด์ทรัมป์ของสหรัฐลงนามในร่างกฎหมายอนุมัติคำสั่งห้ามให้บริษัทของสหรัฐทำธุรกรรมกับ 8 แอปพลิเคชันของจีน

- ดัชนี PMI ภาคการบริการของ Caixin เดือน ธ.ค. อยู่ที่ 56.3 จุด เดือนก่อนหน้า 57.8จุด

 **ตลาดหุ้นอินเดีย :** ดัชนี Sensex ปรับตัวลดลง นำโดยบริษัท Reliance Industries ในขณะที่ตลาดหุ้นจับตามผลการเลือกตั้งสหรัฐ ซึ่งอาจส่งผลกระทบต่อบรรยากาศการลงทุนในตลาดหุ้นโดยรวม

 **ดัชนี SET ตลาดหลักทรัพย์แห่งประเทศไทยปรับตัวลดลง** จากแรงขายทำกำไรกลุ่มโรงไฟฟ้า หลังจากหุ้นกลุ่มดังกล่าวปรับตัวขึ้นมากค่อนข้างมากแล้วในช่วงก่อนหน้า ประกอบกับบรรยากาศการลงทุนภายในภูมิภาคเป็นอีกปัจจัยที่กดดันตลาดหุ้น สำหรับปริมาณการซื้อขายหนาแน่นที่ 142,327 ล้านบาท โดยนักลงทุนสถาบันซื้อสุทธิที่ 959 ล้านบาท และนักลงทุนต่างชาติขายสุทธิที่ 1,573 ล้านบาท

Fixed Income Highlight

อัตราผลตอบแทนพันธบัตรสหรัฐ : อายุ 2 ปี ปรับตัวเพิ่มขึ้น อยู่ที่ระดับ 0.137% และอายุ 10 ปี ปรับตัวเพิ่มขึ้น อยู่ที่ระดับ 1.03%

อัตราผลตอบแทนพันธบัตรไทย : อายุ 2 ปี ปรับตัวเพิ่มขึ้น อยู่ที่ระดับ 0.390% และอายุ 10 ปี ปรับตัวเพิ่มขึ้น อยู่ที่ระดับ 1.295%

Commodity Highlight

ราคาน้ำมันล่วงหน้า NYMEX : ปรับตัวเพิ่มขึ้น จากรายงานสต็อกน้ำมันดิบสหรัฐปรับตัวลดลงกว่า 8 ล้านบาร์เรล มากกว่าที่คาดการณ์ไว้

ราคาทองคำ : ปรับตัวลดลง หลังจากอัตราผลตอบแทนพันธบัตรปรับตัวเพิ่มขึ้นอย่างรวดเร็ว และนักลงทุนเริ่ม Risk on มากขึ้น

เอกสารฉบับนี้จัดทำขึ้นเพื่อใช้เป็นข้อมูลเท่านั้น ข้อมูลในเอกสารนี้เป็นข้อมูลทั่วไป ไม่ใช่คำแนะนำหรือความเห็นในการแทนคำแนะนำในกรณีใดๆ ทั้งสิ้น ข้อมูลในเอกสารนี้ไม่ใช่สำหรับการเสนอขายหลักทรัพย์ใดๆ บริษัท ได้จัดทำและรวบรวมขึ้นด้วยความสุจริตและอยู่บนพื้นฐานของแหล่งข้อมูลที่มีความเชื่อถือ โดยบริษัทและผู้บริหาร รวมถึงพนักงานเจ้าหน้าที่ของบริษัทที่มีอำนาจปรับประกันความถูกต้อง ครบถ้วน หรือความน่าเชื่อถือของข้อมูลดังกล่าวได้ทั้งนี้ข้อมูลที่เราอาจเปลี่ยนแปลงได้โดยไม่ต้องมีการแจ้งล่วงหน้า

“ทำความเข้าใจลักษณะสินค้า เงื่อนไข ผลตอบแทนและความเสี่ยงก่อนตัดสินใจลงทุน”

