

Market Performance

Index	Last	1D (%)	1W (%)	1M (%)	%YTD
MSCI ACWI	705.72	0.03	0.86	5.11	9.86
MSCI WORLD	2,951.88	0.00	0.67	5.22	10.44
MSCI EM	1,364.96	0.23	2.14	4.33	6.10
MSCI AC ASIA x JAPAN	893.99	0.06	2.15	3.70	6.28
DOW JONES INDUS. AVG	33,820.38	-0.48	-0.89	2.04	11.12
S&P 500 INDEX	4,183.18	-0.08	0.25	5.44	11.87
NASDAQ COMPOSITE	14,051.03	-0.28	0.72	7.62	9.23
EURO STOXX 600	439.92	0.05	0.86	3.37	11.55
FTSE 100 INDEX (UK)	6,963.67	0.27	1.03	3.59	9.11
Topix INDEX (Tokyo)	1,909.06	0.29	1.11	-3.46	6.68
NIKKEI 225	29,053.97	0.21	1.91	-0.56	6.52
HANG SENG INDEX	29,071.34	0.45	1.65	2.67	7.19
HSCEI INDEX (China H-Share)	11,014.69	0.28	1.28	0.78	2.70
CSI 300 INDEX (China A-share)	5,119.24	0.56	0.49	1.53	-1.67
S&P BSE SENSEX Index	49,733.84	1.61	4.25	1.48	4.33
SET INDEX	1,576.79	1.16	-0.14	-0.09	10.14
SET50 INDEX	954.24	1.20	-0.73	-1.02	6.11
SET Hi Dividend 30 Index	1,131.85	1.16	-0.02	-0.22	13.17
Vietnam Ho Chi Minh Index	1,229.55	0.80	-3.04	4.60	11.59
FTSE EPRA Nareit Global Index	1,900.04	-0.01	0.50	6.02	14.06
SETPREIT INDEX	168.75	0.59	-0.79	-2.78	-1.41
WTI Crude (\$/Barrel)	63.86	1.46	3.76	3.59	31.07
BRENT Crude (\$/Barrel)	67.27	1.28	2.99	4.41	30.22
GOLD SPOT \$/OZ	1,781.68	0.29	-0.07	4.12	-6.09
Dollar Index	90.609	-0.330	-0.599	-2.325	0.747
EUR / USD	1.213	0.050	0.974	3.119	-0.688
GBP / USD	1.394	0.129	0.824	1.388	2.070
USD / JPY	108.600	0.055	-0.525	1.170	-4.874
USD / THB	31.356	0.045	0.153	-0.431	-4.413

Source : Bloomberg

Fixed Income Highlight

อัตราผลตอบแทนพันธบัตรสหรัฐฯ : อายุ 2 ปี ปรับตัวลดลง อยู่ที่ระดับ 0.166% และอายุ 10 ปี ปรับตัวลดลงเล็กน้อย อยู่ที่ระดับ 1.615%


อัตราผลตอบแทนพันธบัตรไทย : อายุ 2 ปี ปรับตัวเพิ่มขึ้น อยู่ที่ระดับ 0.544% และอายุ 10 ปี ปรับตัวเพิ่มขึ้น อยู่ที่ระดับ 1.849%


Commodity Highlight

ราคาน้ำมันล่วงหน้า NYMEX : ปรับตัวเพิ่มขึ้น สต็อกน้ำมันดิบสหรัฐฯ ปรับตัวลดลง ช่วยหนุนมุมมองการฟื้นตัวความต้องการใช้น้ำมัน


ราคาทองคำ : ปรับตัวเพิ่มขึ้น หลัง Fed ตัดสินใจคงอัตราดอกเบี้ย ช่วยหนุนให้ราคาทองคำปรับตัวเพิ่มขึ้น


News & Economic Highlight


 **ตลาดหุ้นสหรัฐอเมริกา :** ปรับตัวลดลง แม้วาระธนาคารกลางสหรัฐฯ (Fed) คงอัตราดอกเบี้ยนโยบาย การเข้าซื้อพันธบัตร และส่งสัญญาณไม่เร่งรีบผ่อนคลายนโยบายการเงินตามเดิม ตลาดจึงกลับมาติดตามผลประกอบการบริษัทจดทะเบียน โดยหลังปิดตลาด Facebook รายงานรายได้รายไตรมาสราว 2.6 หมื่นล้านดอลลาร์สหรัฐฯ เติบโตถึง 48% YoY เทียบกับช่วงเดียวกันของปีก่อนหน้า ส่งผลให้ราคาหุ้นหลังปิดตลาดบวกถึง 6% เช่นเดียวกับหุ้น Apple รายงานกำไรขั้นต้นและระดับ 42.5% ของรายได้ สูงสุดในรอบ 9 ปี ราคาหุ้นหลังตลาดปิดบวกราว 2%


 **ตลาดหุ้นยุโรปและสหราชอาณาจักร :** ตลาดหุ้นยุโรปปรับตัวในกรอบ โดยดัชนี STOXX 600 ปิดบวก 0.02% ในขณะที่ดัชนี FTSE 100 ปิดบวก 0.27% นำโดยหุ้นกลุ่มธนาคารที่ปรับตัวขึ้นตามผลประกอบการที่แข็งแกร่ง แต่ตลาดกลับเผชิญแรงกดดันจากความระมัดระวังของนักลงทุนที่ก่อนธนาคารกลางสหรัฐฯ (Fed) ประกาศมตินโยบายการเงิน ในส่วนของตลาดหุ้นลอนดอนปิดบวก นำโดยหุ้นกลุ่มพลังงานที่ปรับตัวขึ้นตามราคาน้ำมัน ในขณะที่ผลประกอบการที่สดใสของบริษัทจดทะเบียนในอังกฤษเป็นปัจจัยหนุนตลาดเช่นกัน

ตลาดหุ้นเอเชีย :

 **ตลาดหุ้นญี่ปุ่น :** ดัชนี TOPIX ตลาดหุ้นโตเกียว ปรับตัวเพิ่มขึ้นเล็กน้อย ก่อนวันหยุดยาว Golden week ภายใต้สถานการณ์ฉุกเฉินใน 4 จังหวัดใหญ่ โตเกียว โอซาก้า เฮียวโงะ เกียวโต โดยหุ้นที่หนุนตลาดวานนี้มาจากกลุ่มเทคโนโลยี จากการเก็งกำไรผลประกอบการบริษัทจดทะเบียน ขณะที่ปัจจัยมหภาคได้แรงหนุนจากตัวเลขค่าปลั๊กที่ออกมาดี ขณะที่ตลาดจับตาการประชุม Fed

 **ตลาดหุ้นจีนและฮ่องกง :** ตลาดหุ้นจีนปิดบวก โดยดัชนี CSI300 เพิ่มขึ้น 0.56% นำโดยกลุ่มรถยนต์พลังงานไฟฟ้าและกลุ่มการแพทย์ที่พุ่งขึ้นตามผลประกอบการที่แข็งแกร่ง ในส่วนของตลาดหุ้นฮ่องกงปรับตัวขึ้นเช่นกัน โดยดัชนี Hang Seng ปิดบวก 0.28% นำโดยหุ้นกลุ่มการเงินและสินค้าอุปโภคบริโภคที่ได้ขานรับผลประกอบการที่แข็งแกร่ง ในขณะที่นักลงทุนทั้งสองตลาดต่างจับตามองการประชุมของกลุ่มโพลิบูโรแห่งพรรคคอมมิวนิสต์จีนในปลายสัปดาห์นี้

 **ตลาดหุ้นอินเดีย :** ดัชนี Sensex เพิ่มขึ้น 1.61% นำโดยหุ้นกลุ่มการเงินและยานยนต์ที่พุ่งขึ้นตามผลประกอบการรายไตรมาสที่แข็งแกร่ง แม้ว่าสถานการณ์การแพร่ระบาดของไวรัส COVID-19 ในประเทศยังคงเลวร้าย แต่นักลงทุนกลับให้ความสนใจกับผลประกอบการที่เติบโตของบริษัทจดทะเบียนและคาดการณ์ว่าบริษัทส่วนใหญ่จะไม่ได้รับผลกระทบทางเศรษฐกิจรุนแรงเท่าที่คิดแล้ว

 **ดัชนี SET ตลาดหลักทรัพย์แห่งประเทศไทย :** ปรับตัวเพิ่มขึ้น นำโดยหุ้นกลุ่มสินค้าโภคภัณฑ์ ในขณะที่จำนวนผู้ติดเชื้อ COVID-19 รายใหม่เริ่มมีแนวโน้มปรับตัวลดลง ช่วยให้นักลงทุนคลายความกังวลได้บ้าง ประกอบกับผลประกอบการไตรมาส 1 ของบริษัทจดทะเบียนที่ประกาศออกมาค่อนข้างสดใส ส่งผลให้นักลงทุนเริ่มกลับมาซื้อหุ้นของบริษัทที่มีมุมมองผลประกอบการที่ดีเพื่อเก็งกำไร ปริมาณการซื้อขายหนาแน่นที่ 94,645 ล้านบาท โดยนักลงทุนสถาบันซื้อสุทธิที่ 756 ล้านบาท และนักลงทุนต่างชาติซื้อสุทธิที่ 1,906 ล้านบาท

เอกสารฉบับนี้จัดทำขึ้นเพื่อใช้เป็นข้อมูลเท่านั้น ข้อมูลในเอกสารนี้เป็นข้อมูลทั่วไป ไม่ใช่คำแนะนำหรือความเห็นในการแทนคำแนะนำในกรณีใดๆ ทั้งสิ้น ข้อมูลในเอกสารนี้ไม่ใช่สำหรับการเสนอขายหลักทรัพย์ใดๆ บริษัทฯ ได้จัดทำและรวบรวมขึ้นด้วยความสุจริตและอยู่บนพื้นฐานของแหล่งข้อมูลที่มีความเชื่อถือ โดยบริษัทและผู้บริหาร รวมถึงพนักงานเจ้าหน้าที่ของบริษัทฯ มีอาจมีประการตามกฎหมายต้อง ครอบงำ หรือความน่าเชื่อถือของข้อมูลดังกล่าวได้ทั้งนี้ข้อมูลที่เราอาจเปลี่ยนแปลงได้โดยไม่ต้องมีการแจ้งล่วงหน้า

“ทำความเข้าใจลักษณะสินค้า เงื่อนไข ผลตอบแทนและความเสี่ยงก่อนตัดสินใจลงทุน”

