

หนังสือชี้ชวนส่วนสรุปข้อมูลสำคัญ

29 เมษายน 2565



บริษัทหลักทรัพย์จัดการ
กองทุน ทหารไทย จำกัด
การเข้าร่วมการต่อต้านทุจริต
: ได้รับการรับรอง CAC

กองทุนเปิดทหารไทย ออยล์ฟันด์

TMBOIL

กองทุนทรัพย์สินทางเลือก

กองทุนรวมหน่วยลงทุนประเภท Feeder Fund

กองทุนรวมที่เน้นลงทุนแบบมีความเสี่ยงต่างประเทศ



คุณกำลังจะลงทุนอะไร



กองทุนรวมนี้เหมาะกับใคร



คุณต้องระวังอะไรเป็นพิเศษ



สัดส่วนของประเภททรัพย์สินที่ลงทุน



ค่าธรรมเนียม



ผลการดำเนินงาน



ข้อมูลอื่นๆ

การลงทุนในกองทุนรวมไม่ใช่การฝากเงิน



คุณกำลังจะลงทุนอะไร

1.1 นโยบายการลงทุน

กองทุนจะใช้นโยบายในการบริหารเชิงรับ (Passive Investment Strategy) โดยกองทุนจะเน้นลงทุนในหน่วยลงทุนของกองทุน Invesco DB Oil Fund ในอัตราส่วนโดยเฉลี่ยในรอบปีบัญชีไม่น้อยกว่าร้อยละ 80 ของมูลค่าทรัพย์สินสุทธิของกองทุน ซึ่งเป็นกองทุนรวมอีทีเอฟ ที่ซื้อขายในตลาดหลักทรัพย์นิวยอร์ก (New York Stock Exchange: NYSE Arca) ที่มีนโยบายลงทุนในสัญญาซื้อขายล่วงหน้าน้ำมันดิบ West Texas Intermediate (WTI) เพื่อให้ได้ผลตอบแทนใกล้เคียงกับผลตอบแทนของดัชนี DBIQ Optimum Yield Crude Oil Index Excess Return™

ผู้ถือหน่วยลงทุนสามารถศึกษาข้อมูลของกองทุนหลักเพิ่มเติมได้ที่ www.Invesco.com

1.2 กลยุทธ์ในการบริหารจัดการลงทุน

1. กองทุนเปิดทหารไทย ออยล์ฟันด์ มุ่งหวังให้ผลการดำเนินงานเคลื่อนไหวตามกองทุนหลัก (passive management)

2. กองทุน Invesco DB Oil (กองทุนหลัก) เคลื่อนไหวตามดัชนี (Index Tracking)



กองทุนรวมนี้เหมาะกับใคร

นักลงทุนที่ต้องการกระจายความเสี่ยงในการลงทุนไปยังต่างประเทศ เพื่อสร้างผลตอบแทนที่จะได้รับจากการลงทุนในสัญญาซื้อขายล่วงหน้าน้ำมันดิบ

กองทุนรวมนี้ไม่เหมาะกับใคร

- ไม่เหมาะสมกับผู้ลงทุนที่ไม่มีประสบการณ์หรือยอมรับความเสี่ยงเกี่ยวกับตราสารดังกล่าว และไม่เหมาะสมกับนักลงทุนที่ต้องการเก็งกำไรจากทิศทางราคาน้ำมันในตลาดจริง crude-oil spot price โดยเข้าใจผิดว่าผลประกอบการของกองทุนจะต้องเป็นไปตามราคาน้ำมันในตลาดจริงเสมอไป



ทำอะไรหากยังไม่เข้าใจนโยบาย และความเสี่ยงของกองทุนนี้

- อ่านหนังสือชี้ชวนฉบับเต็ม หรือสอบถามผู้สนับสนุนการขายและบริษัทจัดการ

อย่าลงทุนหากไม่เข้าใจลักษณะและความเสี่ยงของกองทุนรวมนี้ดีพอ



คุณต้องระวังอะไรเป็นพิเศษ

คำเตือนที่สำคัญ

1. กองทุนเปิดทหารไทย ออยล์ฟันด์ จะลงทุนใน กองทุน Invesco DB Oil Fund (กองทุนหลัก) ในรูปสกุลเงินดอลลาร์สหรัฐ โดยกองทุนหลักมีนโยบายที่จะลงทุนในหรือมีไว้ซึ่งสัญญาซื้อขายล่วงหน้าน้ำมันดิบ ทำให้กองทุนเปิดทหารไทย ออยล์ฟันด์ มีความเสี่ยงและความผันผวนมากกว่ากองทุนรวมอื่น ผู้ลงทุนอาจได้รับผลขาดทุนบางส่วนหรือทั้งหมดจากการลงทุนในกองทุนหลักนี้ได้ จึงเหมาะสมกับผู้ลงทุนที่ต้องการผลตอบแทนสูงและรับความเสี่ยงได้สูงกว่าผู้ลงทุนทั่วไป

2. ผู้ลงทุนในกองทุนนี้ สามารถรับความผันผวนของดัชนี DBIQ Optimum Yield Crude Oil Index Excess ReturnTM และยอมรับความเสี่ยงของการลงทุนในสัญญาซื้อขายล่วงหน้า น้ำมันดิบ และอัตราแลกเปลี่ยนระหว่างเงินดอลลาร์สหรัฐและเงินบาทได้ รวมถึงความเสี่ยงที่

การที่อัตราผลตอบแทนของสัญญาซื้อขายล่วงหน้าน้ำมันดิบของกองทุนไม่เป็นไปตามขนาด และทิศทางเดียวกันกับอัตราการเปลี่ยนแปลงของราคาน้ำมันตลาดจริง (crude-oil Spot Price)

3. ผู้ลงทุนในกองทุนนี้ ควรต้องมีประสบการณ์ มีความเข้าใจและพร้อมรับความเสี่ยงของการลงทุนประเภทตราสารสัญญาซื้อขายล่วงหน้าประเภทสินค้าโภคภัณฑ์ (โดยเฉพาะสัญญาซื้อขายล่วงหน้าน้ำมันดิบ) เป็นอย่างดี กองทุนจึงไม่เหมาะสมกับผู้ลงทุนที่ไม่มีประสบการณ์และยอมรับความเสี่ยงเกี่ยวกับตราสารดังกล่าวและไม่เหมาะสมกับนักลงทุน ที่ต้องการเก็งกำไรจากทิศทางราคาน้ำมันในตลาดจริง crude-oil spot price โดยเข้าใจผิดว่าผลประกอบการของกองทุนจะเป็นไปตามราคาของน้ำมันในตลาดจริงเสมอไป

4. บริษัทจัดการมีวัตถุประสงค์ที่จะไม่เสนอขายหน่วยลงทุนของกองทุน กับหรือเพื่อประโยชน์กับ

1) พลเมืองสหรัฐอเมริกา หรือผู้มีถิ่นฐานอยู่ในประเทศสหรัฐอเมริกา (ซึ่งรวมถึงดินแดนของประเทศสหรัฐอเมริกาหรือที่ประเทศสหรัฐอเมริกาคอบครอง) รวมถึงผู้ที่มีหนังสือเดินทางของประเทศสหรัฐอเมริกาหรือผู้ถือ Green Card ที่ออกประเทศสหรัฐอเมริกา

2) นิติบุคคลรวมถึงบริษัท หรือห้างหุ้นส่วน เป็นต้น ซึ่งจัดตั้งขึ้นภายใต้กฎหมายของประเทศสหรัฐอเมริกา รวมถึงสาขาของนิติบุคคลดังกล่าว

3) หน่วยงานของรัฐบาลสหรัฐอเมริกาทั้งในและนอกประเทศสหรัฐอเมริกา

4) ผู้ลงทุนซึ่งติดต่อหรือรับข้อมูล หรือส่งคำสั่งเกี่ยวกับหน่วยลงทุนของบริษัทจัดการ หรือชำระ/รับชำระเงินเกี่ยวกับหน่วยลงทุนดังกล่าวในประเทศสหรัฐอเมริกา ทั้งนี้ รวมถึงผู้ลงทุนที่ใช้ตัวแทนหรือผู้จัดการที่ตั้งอยู่ในประเทศสหรัฐอเมริกาในการดำเนินการดังกล่าว

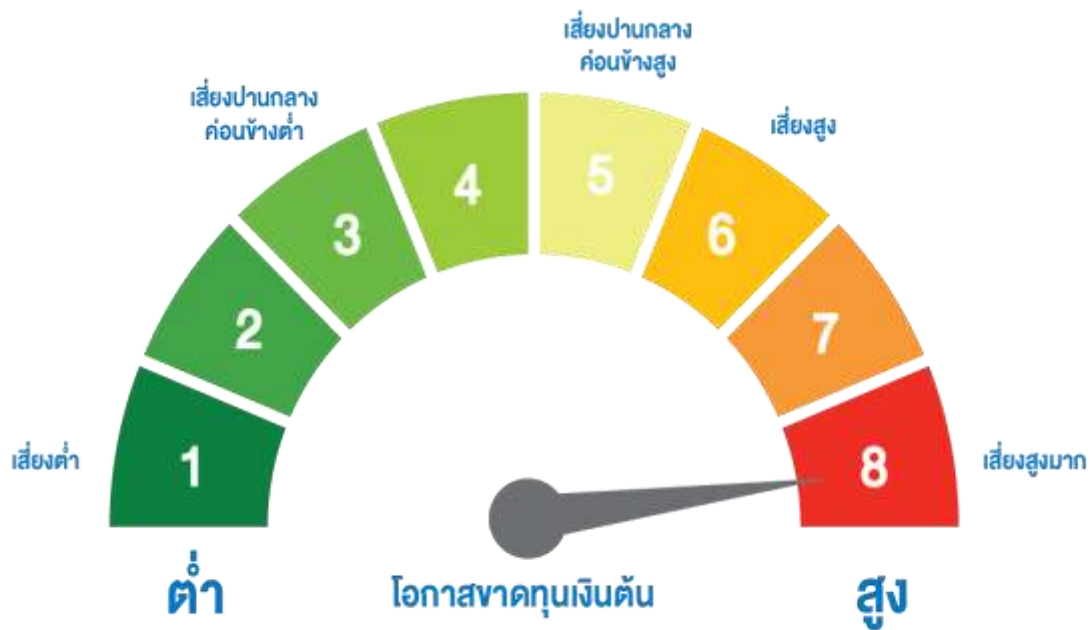
5) กองทรัพย์สินของบุคคลและนิติบุคคลดังกล่าวตามข้อ 1 - 4

บริษัทจัดการจึงขอสงวนสิทธิที่จะปฏิเสธหรือระงับการสั่งซื้อ การจัดส่ง และ/หรือการโอน หน่วยลงทุน ไม่ว่าจะทางตรงหรือทางอ้อม สำหรับผู้ลงทุนที่มีลักษณะดังกล่าวข้างต้น

5. ในกรณีที่บริษัทจัดการมีพันธสัญญาหรือข้อตกลงกับรัฐต่างประเทศหรือหน่วยงานของรัฐ ต่างประเทศหรือมีความจำเป็นต้องปฏิบัติตามกฎหมายของรัฐต่างประเทศไม่ว่าที่เกิดขึ้นแล้ว ในขณะนี้ หรือจะเกิดขึ้นในอนาคต เช่น ดำเนินการตาม Foreign Account Tax Compliance Act (FATCA) ของประเทศสหรัฐอเมริกา เป็นต้น ผู้ถือหน่วยลงทุนได้รับทราบและตกลง ยินยอมให้สิทธิแก่บริษัทจัดการที่จะปฏิบัติการและดำเนินการต่างๆ เพื่อให้เป็นไปตามพันธ สัญญาหรือข้อตกลง หรือกฎหมายของรัฐต่างประเทศนั้น ซึ่งรวมถึงการเปิดเผยข้อมูลต่างๆ ของผู้ถือหน่วยลงทุน การหักภาษี ณ ที่จ่ายจากเงินได้ของผู้ถือหน่วยลงทุน ตลอดจนการขอ คำยินยอมข้อมูล และเอกสารเพิ่มเติมจากผู้ถือหน่วยลงทุน และมีสิทธิดำเนินการอื่นใดเท่าที่ จำเป็นสำหรับการปฏิบัติตามพันธสัญญาหรือ ข้อตกลง หรือกฎหมายของรัฐต่างประเทศทั้งนี้ ผู้ถือหน่วยลงทุนโปรดศึกษารายละเอียดเพิ่มเติมในหนังสือชี้ชวน

*คุณสามารถดูข้อมูลเพิ่มเติมได้ที่ www.tmbameastspring.com

แผนภาพแสดงตำแหน่งความเสี่ยงของกองทุนรวม



มี net exposure ในทรัพย์สินทางเลือก เช่น REITs / infrastructure fund / property fund/ ดัชนีสินค้าโภคภัณฑ์ ทองคำ น้ำมันดิบ เป็นต้น โดยเฉลี่ยรอบระยะเวลาบัญชีไม่น้อยกว่าร้อยละ 80 ของ NAV ทั้งนี้ กองทุนเปิดทหารไทย ออยล์ฟันด์ เป็นกองทุนที่ลงทุนในต่างประเทศ โดยกองทุนจะไม่เข้าลงทุนในสัญญาซื้อขายล่วงหน้าเพื่อป้องกันความเสี่ยงจากอัตราแลกเปลี่ยนในทรัพย์สินที่กองทุนลงทุนในต่างประเทศ แต่กองทุนอาจจะลงทุนในสัญญาซื้อขายล่วงหน้าเพื่อป้องกันความเสี่ยงจากอัตราแลกเปลี่ยนในส่วนของเงินที่นำเข้าและส่งออก สุทธิในแต่ละวันจากประเทศไทย นับจากวันที่กองทุนทำการซื้อขายหลักทรัพย์ (Trade Date) จนถึงวันที่ต้องจ่ายหรือรับชำระเงิน (Settlement Date) โดยเป็นไปตามดุลยพินิจของผู้จัดการ

ปัจจัยความเสี่ยงที่สำคัญ

- ความเสี่ยงจากความผันผวนของมูลค่าหน่วยลงทุน (market risk)

พิจารณาค่าความผันผวนของผลการดำเนินงานกองทุนรวม (standard deviation : SD) ต่อปี



- ความเสี่ยงจากการเปลี่ยนแปลงของอัตราแลกเปลี่ยน (exchange rate risk)

พิจารณาจากนโยบายการป้องกันความเสี่ยงจากอัตราแลกเปลี่ยนของกองทุนรวม



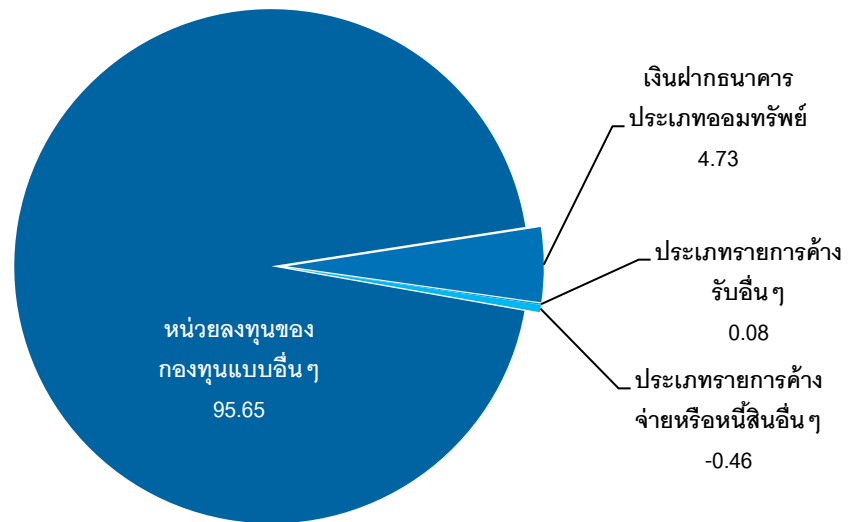
ความเสี่ยงจากการเปลี่ยนแปลงของอัตราแลกเปลี่ยน (Currency Risk) หมายถึง การเปลี่ยนแปลงของอัตราแลกเปลี่ยนมีผลกระทบต่อมูลค่าของหน่วยลงทุน เช่น กองทุนรวม ลงทุนด้วยสกุลเงินดอลลาร์ในช่วงที่เงินบาทอ่อน แต่ขายทำกำไรในช่วงที่บาทแข็ง กองทุนรวม จะได้เงินบาทกลับมาน้อยลง ในทางกลับกันหากกองทุนรวมลงทุนในช่วงที่บาทแข็งและขายทำกำไรในช่วงที่บาทอ่อนก็อาจได้ผลตอบแทนมากขึ้นกว่าเดิมด้วยเช่นกัน ดังนั้น การป้องกันความเสี่ยงจากอัตราแลกเปลี่ยนจึงเป็นเครื่องมือสำคัญในการบริหารความเสี่ยงจากดังกล่าวซึ่งทำได้ดังต่อไปนี้

- ไม่ป้องกันความเสี่ยงเลย : ผู้ลงทุนมีความเสี่ยงจากอัตราแลกเปลี่ยน

*คุณสามารถดูข้อมูลปัจจัยความเสี่ยงเพิ่มเติมได้ที่ www.tmbameastspring.com



สัดส่วนของประเภททรัพย์สินที่ลงทุน (% ของ NAV)



ข้อมูล ณ วันที่ 29 เมษายน 2565

ชื่อหลักทรัพย์ที่ลงทุนสูงสุด 5 อันดับแรก

| ชื่อหลักทรัพย์ | %ของ NAV |
|----------------------------|----------|
| กองทุน Invesco DB Oil Fund | 95.65 |

ข้อมูล ณ วันที่ 29 เมษายน 2565



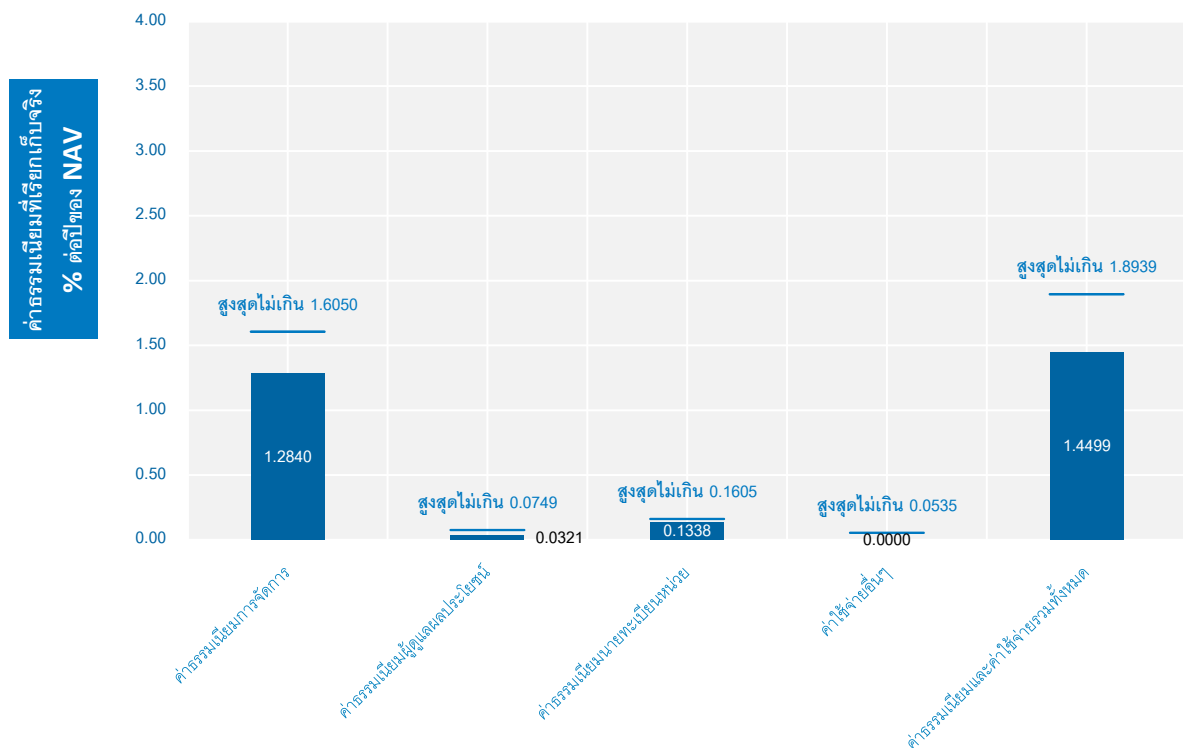
ค่าธรรมเนียม

* ค่าธรรมเนียมมีผลกระทบต่อผลตอบแทนที่คุณจะได้รับ

ดังนั้น คุณควรพิจารณาการเรียกเก็บค่าธรรมเนียมดังกล่าวก่อนการลงทุน *

ค่าธรรมเนียมที่เรียกเก็บจากกองทุนรวม (% ต่อปีของ NAV)

ค่าธรรมเนียมที่เรียกเก็บจากกองทุนรวม



คำอธิบายเพิ่มเติม :

1. ร้อยละต่อปี ของมูลค่าทรัพย์สินทั้งหมด หักด้วยมูลค่าหนี้สินทั้งหมด เว้นแต่ค่าธรรมเนียมการจัดการ ผู้ดูแลผลประโยชน์ นายทะเบียน และค่าโฆษณาประชาสัมพันธ์และส่งเสริมการขาย กองทุนรวม ณ วันที่คำนวณ (รวมภาษีมูลค่าเพิ่มแล้ว)
2. ค่าใช้จ่ายอื่นๆ เป็นค่าใช้จ่ายที่ประมาณการได้
3. สามารถดูค่าธรรมเนียมที่เรียกเก็บจากกองทุนรวมย้อนหลัง 3 ปี เพิ่มเติมได้ที่

https://www.tmbameastspring.com/THDOcs/QA/I05_02.pdf

ค่าธรรมเนียมที่เรียกเก็บจากผู้ถือหน่วย (% ของมูลค่าซื้อขาย)

| รายการ | อัตราตามโครงการ | เรียกเก็บจริง |
|--|-------------------------------------|-------------------------------------|
| ค่าธรรมเนียมการขายหน่วยลงทุน / สับเปลี่ยนหน่วยลงทุนเข้า | ไม่มี | ไม่มี |
| ค่าธรรมเนียมการรับซื้อคืนหน่วยลงทุน | ไม่มี | ไม่มี |
| ส่วนต่างมูลค่าหน่วยลงทุน (Spread) ที่เรียกเก็บจากผู้ทำรายการนี้ (เก็บเข้ากองทุน) | 0.75% | 0.10% |
| ค่าธรรมเนียมการโอนหน่วยลงทุน | 5 บาท ต่อหน่วย ลงทุน 1,000 หน่วย | 5 บาท ต่อหน่วย ลงทุน 1,000 หน่วย |

หมายเหตุ : ค่าธรรมเนียมดังกล่าวรวมภาษีมูลค่าเพิ่ม ภาษีธุรกิจเฉพาะหรือภาษีอื่นใดแล้ว (ถ้ามี)
คำอธิบายเพิ่มเติม :

- 1.บริษัทจัดการขอสงวนสิทธิในการเรียกเก็บค่าธรรมเนียมการขายหน่วยลงทุนกับ ผู้ลงทุนแต่ละกลุ่มหรือแต่ละประเภทของผู้ลงทุนไม่เท่ากัน
- 2.บริษัทจัดการจะขอยกเว้นการเรียกเก็บค่าธรรมเนียมดังกล่าวสำหรับผู้ลงทุนประเภทสถาบันที่เปิดบัญชีซื้อขายหน่วยลงทุนกับบริษัทจัดการโดยตรง ได้แก่ ผู้ลงทุนสถาบันที่ไม่แสวงหาผลกำไร ซึ่งจัดตั้งขึ้นโดยพระราชบัญญัติหลักทรัพย์และตลาดหลักทรัพย์ พ.ศ.2535 ผู้ลงทุนสถาบันที่จัดตั้งขึ้นตามพระราชบัญญัติประกันสังคม พ.ศ. 2533 ธุรกิจประกันชีวิตและประกันภัย ธนาคารเฉพาะกิจ กองทุนสำรองเลี้ยงชีพภายใต้การจัดการของ บลจ.ทหารไทย บัญชีหน่วยลงทุนควบคุมค่าธรรมเนียมประกันชีวิต หรือที่เรียกว่า กรมธรรม์ประกันชีวิตควบหน่วยลงทุน (Unit-linked) ของบริษัทประกันชีวิต ที่ บลจ.ทหารไทย มอบหมายให้เป็นผู้สนับสนุนการขายหรือรับซื้อคืน
- 3.ส่วนต่างมูลค่าหน่วยลงทุน (Spread) จะถูกนำส่งเข้าหรือตกเป็นของกองทุน ทั้งจำนวน เพื่อนำไปชำระเป็นค่าใช้จ่ายในการซื้อขายหลักทรัพย์ของกองทุน เช่น ค่าธรรมเนียมนายหน้าซื้อขายหลักทรัพย์ ภาษีมูลค่าเพิ่ม หรือ อื่นๆ ตามที่กองทุนจะถูกเรียกเก็บเมื่อสั่งซื้อหรือส่งขายหลักทรัพย์



ผลการดำเนินงาน

* ผลการดำเนินงานในอดีต มิได้เป็นสิ่งยืนยันถึงผลการดำเนินงานในอนาคต *

ผลการดำเนินงานแบบย้อนหลังตามปีปฏิทิน



- กองทุนนี้เคยมีผลขาดทุนสูงสุดในช่วงเวลา 5 ปี คือ -63.09
- ความผันผวนของผลการดำเนินงาน (standard deviation) คือ 32.51
- ประเภทกองทุนรวมเพื่อใช้เปรียบเทียบผลการดำเนินงาน ณ จุดขายคือ Commodities Energy

ผลการดำเนินงานย้อนหลังแบบปักหมุด

ตารางแสดงผลการดำเนินงานย้อนหลังแบบปักหมุด

| กองทุน | Year to date | 3 เดือน | Percentile | 6 เดือน | Percentile | 1 ปี | Percentile | 3 ปี | Percentile | 5 ปี | Percentile | 10 ปี | Percentile | ตั้งแต่จัดตั้ง |
|------------------------|--------------|---------|------------|---------|------------|--------|------------|--------|------------|--------|------------|--------|------------|----------------|
| ผลตอบแทนกองทุนรวม | 31.38% | 20.18% | 25th | 19.73% | 25th | 66.24% | 50th | 19.22% | 5th | 14.12% | 50th | -5.25% | 25th | -3.72% |
| ผลตอบแทนตัวชี้วัด | 32.94% | 22.36% | 25th | 21.93% | 25th | 71.47% | 25th | 21.42% | 5th | 15.96% | 5th | -3.31% | 5th | -1.98% |
| ความผันผวนของกองทุน | 38.68% | 43.23% | 50th | 40.26% | 25th | 34.08% | 50th | 36.97% | 95th | 32.51% | 50th | 30.93% | 95th | 30.21% |
| ความผันผวนของตัวชี้วัด | 41.67% | 46.99% | 95th | 43.47% | 95th | 36.13% | 95th | 38.57% | 95th | 34.22% | 95th | 32.44% | 95th | 31.63% |

หมายเหตุ : สำหรับผลการดำเนินงานย้อนหลังแบบปักหมุดตั้งแต่ 1 ปีขึ้นไป แสดงเป็น % ต่อปี

ข้อมูล ณ วันที่ 29 เมษายน 2565

สามารถดูผลดำเนินงานที่เป็นปัจจุบันได้ที่ www.tmbameastspring.com

ตารางแสดงผลการดำเนินงานกลุ่ม Commodities Energy ณ วันที่ 29 เมษายน 2565

| Peer Percentile | Return (%) | | | | | | Standard Deviation (%) | | | | | |
|-----------------------------|------------|-------|-------|-------|-------|-------|------------------------|-------|-------|-------|-------|-------|
| | 3M | 6M | 1Y | 3Y | 5Y | 10Y | 3M | 6M | 1Y | 3Y | 5Y | 10Y |
| 5 th Percentile | 23.11 | 33.60 | 76.83 | 18.95 | 14.40 | -5.19 | 43.18 | 39.79 | 33.78 | 34.12 | 30.79 | 28.48 |
| 25 th Percentile | 19.80 | 19.73 | 69.88 | 16.52 | 14.14 | -5.27 | 43.22 | 40.26 | 33.99 | 34.53 | 31.02 | 28.69 |
| 50 th Percentile | 18.59 | 18.34 | 58.82 | 16.03 | 13.58 | -5.76 | 43.60 | 40.68 | 34.65 | 36.58 | 32.58 | 28.82 |
| 75 th Percentile | 17.33 | 16.82 | 57.26 | 15.48 | 11.10 | -6.41 | 43.73 | 41.54 | 35.61 | 36.79 | 32.82 | 29.64 |
| 95 th Percentile | 16.63 | 16.24 | 55.52 | -7.59 | -0.86 | -9.35 | 56.43 | 47.70 | 38.91 | 53.43 | 44.98 | 33.75 |

ผลการดำเนินงานย้อนหลังของกองทุนหลักแบบปักหมุด

| | Year to date | 3 เดือน | 6 เดือน | 1 ปี | 3 ปี | 5 ปี | 10 ปี | ตั้งแต่จัดตั้ง |
|-------------|--------------|---------|---------|--------|--------|--------|--------|----------------|
| Share Class | 31.29% | 18.21% | 17.58% | 55.10% | 18.39% | 16.56% | -4.83% | -1.52% |
| Benchmark | 32.53% | 19.22% | 18.29% | 56.44% | 18.63% | 16.22% | -4.33% | -1.30% |

ผลการดำเนินงานย้อนหลังของกองทุนหลักตามปีปฏิทิน

| | 2021 | 2020 | 2019 | 2018 | 2017 | 2016 | 2015 | 2014 | 2013 | 2012 |
|-------------|--------|---------|--------|---------|-------|-------|---------|---------|-------|---------|
| Share Class | 60.72% | -21.66% | 31.19% | -16.71% | 4.87% | 7.65% | -42.56% | -43.58% | 8.38% | -10.00% |
| Benchmark | 61.04% | -21.03% | 28.00% | -17.66% | 5.48% | 8.57% | -42.61% | -41.07% | 8.92% | -9.04% |

ข้อมูล ณ วันที่ 29 เมษายน 2565

สามารถดูผลดำเนินงานที่เป็นปัจจุบันได้ที่ www.tmbameastspring.com

ดัชนีชี้วัด(Benchmark) ของกองทุนรวม คือ ดัชนี DBIQ Optimum Yield Crude Oil Index Excess Return TM

ข้อมูลอื่นๆ

| | |
|-------------------------|---|
| นโยบายการจ่ายเงินปันผล | ไม่มี |
| ผู้ดูแลผลประโยชน์ | ธนาคารกสิกรไทย จำกัด (มหาชน) |
| วันที่จดทะเบียน | 13 พฤษภาคม 2553 |
| อายุโครงการ | ไม่กำหนด |
| ซื้อและขายคืนหน่วยลงทุน | วันทำการซื้อขาย : ทุกวันทำการ |
| | ภายในระยะเวลาตั้งแต่ : 8.30 น. |
| | ถึงระยะเวลา : 15.30 น. |
| | ราคา IPO (บาท) : 10 บาท |
| | มูลค่าขั้นต่ำของการสั่งซื้อครั้งแรก : 1 บาท |
| | มูลค่าขั้นต่ำของการสั่งซื้อครั้งถัดไป : 1 บาท |
| | วันที่ทำการขายคืนภายในระยะเวลาตั้งแต่ : 8.30 น. |
| | วันที่ทำการขายคืนถึงระยะเวลา : 15.30 น. |
| | ระยะเวลาการรับเงินค่าขายคืน : บริษัทจัดการจะจัดให้มีการชำระเงินค่าขายคืนหน่วยลงทุนภายใน 5 วันทำการ ¹ นับแต่วันรับซื้อคืนหน่วยลงทุน |

| | |
|--|--|
| | <p>(ปัจจุบันและในภาวะปกติจะชำระภายใน 3 วันทำการซื้อขายถัดจากวันทำการซื้อขาย (T*+3 วันทำการซื้อขาย))</p> <p>หมายเหตุ :</p> <p>1.มิให้นำรวมวันหยุดทำการในต่างประเทศของผู้ประกอบธุรกิจการจัดการกองทุนต่างประเทศที่มีลักษณะในทำนองเดียวกับธุรกิจการจัดการกองทุนรวม ซึ่งบริษัทจัดการกองทุนรวมได้ระบุเกี่ยวกับวันหยุดทำการในต่างประเทศดังกล่าวไว้แล้วในหนังสือชี้ชวน</p> |
| | <p>สามารถตรวจสอบมูลค่าทรัพย์สินรายวันได้ที่</p> <p>website : www.tmbameastspring.com</p> |
| อัตราส่วนหมุนเวียนการลงทุนของกองทุน (Portfolio Turnover Ratio) | 5.27 % |
| ผู้สนับสนุนการขายหรือรับซื้อคืนหน่วยลงทุน | ผู้สนับสนุนการขายหรือรับซื้อคืน ที่ บลจ.ทหารไทย แต่งตั้งและดูแลรายชื่อผู้สนับสนุนการขายหรือรับซื้อคืนของ บลจ.ทหารไทย ได้ที่ www.tmbameastspring.com |
| รายชื่อผู้จัดการกองทุน | พรศจี วรสุทธิพิศิษฐ์ วันที่เริ่มบริหาร 1 กรกฎาคม 2559 |
| ติดต่อสอบถามรับหนังสือชี้ชวนร้องเรียน | บริษัทหลักทรัพย์จัดการกองทุน ทหารไทย จำกัด ที่อยู่ ชั้น 9 อาคาร มิตรทาวน์ ออฟฟิศ ทาวเวอร์ 944 ถนนพระราม 4 แขวงวังใหม่ เขตปทุมวัน กรุงเทพมหานคร 10330 โทรศัพท์ : 0-2838-1800 website : www.tmbameastspring.com |
| อนุญาตให้ผู้มีสัญชาติ US ลงทุน | ไม่ใช่ |
| ธุรกรรมที่อาจก่อให้เกิดความขัดแย้งทางผลประโยชน์ | คุณสามารถตรวจสอบธุรกรรมที่อาจก่อให้เกิดความขัดแย้งทางผลประโยชน์ได้ที่ www.tmbameastspring.com |
| ข้อมูลอื่นๆ | รายละเอียดกองทุนหลัก ชื่อกองทุนหลัก : Invesco DB Oil Fund ประเภทกองทุน : Exchange Traded Fund จดทะเบียน ในนิวยอร์ก (NYSE Arca) |

นโยบายการลงทุน : มุ่งเน้นลงทุนในสัญญาซื้อขาย
 ล่วงหน้าน้ำมันดิบ West Texas Intermediate
 (WTI) เพื่อให้ได้ผลตอบแทนใกล้เคียงกับผลตอบแทนของ
 ดัชนี DBIQ Optimum Yield Crude Oil Index Excess
 Return TM
 บริษัทจัดการ : Invesco Capital Management LLC
 ผู้เก็บรักษาทรัพย์สิน : Wilmington Trust Company
 Bloomberg Code : DBO:US
 ค่าธรรมเนียมการจัดการ : 0.75 % ต่อปีของมูลค่า
 ทรัพย์สินสุทธิของกองทุน

- การลงทุนในหน่วยลงทุนไม่ใช่การฝากเงิน รวมทั้งไม่ได้อยู่ภายใต้ความคุ้มครองของสถาบัน
 คุ้มครองเงินฝาก จึงมีความเสี่ยงจากการลงทุนซึ่งผู้ลงทุนอาจไม่ได้รับเงินลงทุนคืนเต็ม
 จำนวน
- ได้รับอนุมัติจัดตั้ง และอยู่ภายใต้การกำกับดูแลของสำนักงาน ก.ล.ต
- การพิจารณาร่างหนังสือชี้ชวนในการเสนอขายหน่วยลงทุนของกองทุนรวมนี้มีได้เป็นการ
 แสดงว่าสำนักงาน ก.ล.ต. ได้รับรองถึงความถูกต้องของข้อมูลในหนังสือชี้ชวนของกองทุน
 รวม หรือได้ประกันราคาหรือผลตอบแทนของหน่วยลงทุนที่เสนอขายนั้น ทั้งนี้ บริษัทจัดการ
 กองทุนรวม ได้สอบถามข้อมูลในหนังสือชี้ชวนส่วนสรุปข้อมูลสำคัญ ณ วันที่ 29 เมษายน 2565
 แล้วด้วยความระมัดระวังในฐานะผู้รับผิดชอบในการดำเนินการของกองทุนรวมและขอรับรอง
 ว่าข้อมูลดังกล่าวถูกต้อง ไม่เป็นเท็จ และไม่ทำให้ผู้อื่นสำคัญผิด