

กองทุนเปิดพรินซิเพิล คอร์ ฟิกซ์ อินคัม

Principal Core Fixed Income Fund

ชนิดสะสมมูลค่า (PRINCIPAL iFIXED-A)

ประเภทกองทุนรวม / กลุ่มกองทุนรวม

ประเภทกองทุน : กองทุนตราสารหนี้

กลุ่มกองทุนรวม : Mid Term General Bond

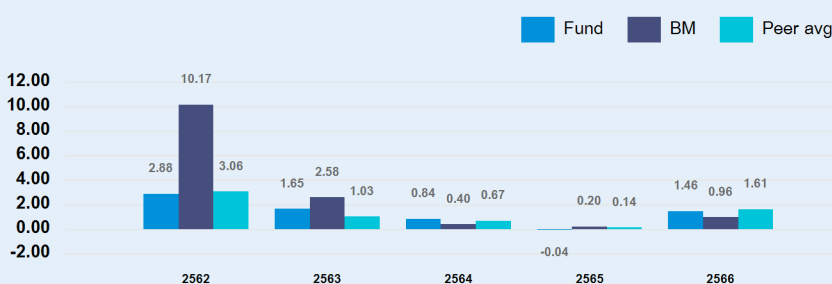
นโยบายและกลยุทธ์การลงทุน

- กองทุนมีนโยบายลงทุนในหรือมีไว้ซึ่งตราสารแห่งหนึ่ง ตราสารทางการเงิน และ/หรือเงินฝากที่เสนอขายทั้งในประเทศและ/หรือต่างประเทศ ที่ออกโดยภาครัฐบาล รัฐวิสาหกิจ สถาบันการเงิน และ/หรือ ภาคเอกชนที่ได้รับการจัดอันดับความน่าเชื่อถือจากสถาบันการจัดอันดับความน่าเชื่อถือที่ได้รับการยอมรับจากสำนักงานคณะกรรมการ ก.ล.ต. โดยมีอันดับความน่าเชื่อถือของตราสารหรือของผู้ออกตราสารอยู่ในอันดับที่สามารถลงทุนได้ (Investment Grade) ในกรณีตราสารดังกล่าวเป็น Subordinated Debt จะต้องได้รับอันดับความน่าเชื่อถือของตราสาร (Issue Rating) อยู่ในอันดับที่สามารถลงทุนได้ (Investment Grade) เท่านั้น กองทุนจะนำเงินไปลงทุนในต่างประเทศไม่เกินร้อยละ 79 ของมูลค่าทรัพย์สินสุทธิของกองทุน (ศึกษารายละเอียดเพิ่มเติมในหนังสือชี้ชวนส่วนข้อมูลกองทุนรวม)

กลยุทธ์ในการบริหารจัดการลงทุน

มุ่งหวังให้ผลการดำเนินงานของกองทุนสูงกว่าดัชนีชี้วัด (Active Management)

ผลการดำเนินงานและดัชนีชี้วัดย้อนหลัง 5 ปีปฏิทิน (%ต่อปี)



ผลการดำเนินงานย้อนหลังแบบปักหมุด (%ต่อปี)

	YTD	3 เดือน	6 เดือน	1 ปี	3 ปี	5 ปี	10 ปี	ตั้งแต่จัดตั้ง
กองทุน	0.58%	1.07%	1.59%	2.05%	1.08%	1.43%	1.95%	2.10%
ดัชนีชี้วัด*	0.61%	0.89%	1.27%	1.71%	0.79%	2.82%	2.89%	3.00%
ค่าเฉลี่ยในกลุ่มเดียวกัน	0.60%	1.09%	1.59%	2.16%	1.13%	1.38%	1.72%	N/A
ความผันผวนกองทุน	0.37%	0.49%	0.76%	0.59%	0.96%	0.93%	0.82%	0.67%
ความผันผวนดัชนีชี้วัด	0.34%	0.32%	0.36%	0.32%	0.76%	2.22%	1.65%	0.79%

ผลตอบแทนที่มีอายุเกินหนึ่งปี จะแสดงเป็นผลตอบแทนต่อปี (Annualized Return)

ตั้งแต่ วันที่ 11 กุมภาพันธ์ 2563 เป็นต้นไปใช้ GovBond 1-3Yrs NTR Index 50% + MTMCorpA-up 1-3Yrs NTR Index 25% + Avg12MFixed(BBL,KBANK,SCB) 25%

ผลการดำเนินงานในอดีต มิได้เป็นสิ่งยืนยันถึงผลการดำเนินงานในอนาคต

ระดับความเสี่ยง



ลงทุนในพันธบัตรรัฐบาล และตราสารหนี้เอกชน โดยมีตราสาร non-investment grade/unrated ไม่เกินกว่า 20% ของ NAV

ข้อมูลกองทุน

วันจดทะเบียนกองทุน วันที่ 7 ธันวาคม 2555

วันเริ่มต้น class วันที่ 7 ธันวาคม 2555

นโยบายการจ่ายเงินปันผล ไม่จ่าย

อายุกองทุน ไม่กำหนด

ผู้จัดการกองทุน

คุณวีรยุทธ ธีลีสเมียร วันที่เริ่มบริหาร 1 ธันวาคม 2565

คุณนิก ศรีวีระวานิชกุล วันที่เริ่มบริหาร 1 กรกฎาคม 2565

ดัชนีชี้วัด

- ผลตอบแทนรวมสุทธิของดัชนีพันธบัตรรัฐบาลอายุ 1 - 3 ปี ของสมาคมตลาดตราสารหนี้ไทย สัดส่วน 50%
- ผลตอบแทนรวมสุทธิของดัชนีตราสารหนี้ภาคเอกชน Mark-to-Market ที่มีอันดับความน่าเชื่อถือของผู้ออกตราสารอยู่ในระดับ A- ขึ้นไป อายุ 1 - 3 ปี ของสมาคมตลาดตราสารหนี้ไทย สัดส่วน 25%
- อัตราดอกเบี้ยเงินฝากประจำ 1 ปี วงเงินน้อยกว่า 5 ล้านบาท เฉลี่ยของ 3 ธนาคารพาณิชย์ขนาดใหญ่ ได้แก่ ธนาคารกรุงเทพ ธนาคารกสิกรไทย และธนาคารไทยพาณิชย์ หลังหักภาษี สัดส่วน 25%

คำเตือน

- การลงทุนในกองทุนรวมไม่ใช่การฝากเงิน
- ผลการดำเนินงานในอดีตของกองทุนรวมมิได้เป็นสิ่งยืนยันถึงผลการดำเนินงานในอนาคต

การเข้าร่วมต่อต้านทุจริต : ได้รับการรับรอง CAC

จัดอันดับกองทุน Morningstar

★★★

ผู้ลงทุนสามารถศึกษาเครื่องมือ

หนังสือชี้ชวนฉบับเต็ม

บริหารความเสี่ยงด้านสภาพคล่องได้หนังสือชี้ชวนฉบับเต็ม



www.principal.th

การซื้อขายหน่วยลงทุน		การขายคืนหน่วยลงทุน		ข้อมูลเชิงสถิติ	
วันทำการซื้อ :	ทุกวันทำการ	วันทำการขายคืน :	ทุกวันทำการ	Maximum Drawdown	-1.31
เวลาทำการ :	ตั้งแต่เวลาเริ่มทำการ ถึงเวลา 15.30 น.	เวลาทำการ :	ตั้งแต่เวลาเริ่มทำการ ถึงเวลา 15.00 น.	Recovering Period	0 ปี 9 เดือน
การซื้อครั้งแรกขั้นต่ำ :	1,000.00 บาท	การขายคืนขั้นต่ำ :	ไม่กำหนด	FX Hedging	99.64
การซื้อครั้งถัดไปขั้นต่ำ :	1,000.00 บาท	ยอดคงเหลือขั้นต่ำ :	ไม่กำหนด	อัตราส่วนหมุนเวียนการลงทุน	71.13
		ระยะเวลาการรับเงินค่าขายคืน :		Sharpe Ratio	0.12
		ประกาศ NAV T+1, คืนเงิน T+2 คือ 2 วันทำการหลังจากวันทำการขายคืน		Alpha	0.29
				Beta	1.03
				Tracking Error	N/A
				อายุเฉลี่ยของตราสารหนี้	1 ปี 9 เดือน 25 วัน
				Yield to Maturity	3.0643

หมายเหตุ กรณีผู้ลงทุนที่ซื้อกรมธรรม์ประกันชีวิตควบการลงทุน (ยูนิคัลลิงค์) บริษัทประกันชีวิตจะเป็นผู้รับผิดชอบในการชำระคืนค่าขายคืนหน่วยลงทุนให้กับผู้ลงทุนภายใน 5 วันทำการนับถัดจากวันที่คำสั่งขายคืนหน่วยลงทุนมีผล ทั้งนี้ ผู้ลงทุนสามารถศึกษาข้อกำหนดและเงื่อนไขที่เกี่ยวข้องได้จากกรมธรรม์ประกันชีวิตควบการลงทุน และหรือเอกสารประกอบการขายที่จัดทำโดยบริษัทประกันชีวิต

ค่าธรรมเนียมที่เรียกเก็บจากกองทุนรวม (% ต่อปีของ NAV)

ค่าธรรมเนียม	สูงสุดไม่เกิน	เก็บจริง
การจัดการ	1.0700%	0.5350%
รวมค่าใช้จ่าย	2.6800%	0.5990%

หมายเหตุ ข้อมูล 1 ธ.ค. 65 – 30 พ.ย. 66 ค่าธรรมเนียมเป็นอัตราที่รวมภาษีมูลค่าเพิ่ม ภาษีธุรกิจเฉพาะ หรือภาษีอื่นใดในทำนองเดียวกันไว้แล้ว

ไม่รวมค่าหน่วยนำซื้อขายหลักทรัพย์และค่าธรรมเนียมต่างๆที่เกิดขึ้นจากการซื้อขายหลักทรัพย์ และค่าใช้จ่ายภาษีตราสารหนี้ (ถ้ามี)

เพดานค่าใช้จ่ายอื่นๆและค่าใช้จ่ายรวม เป็นอัตราเฉพาะที่ประมาณการได้เท่านั้น ส่วนค่าใช้จ่ายที่เรียกเก็บจริงเป็นอัตราที่รวมทั้งที่ประมาณการได้และประมาณการไม่ได้

ค่าธรรมเนียมที่เรียกเก็บจากผู้ถือหน่วย (% ของมูลค่าซื้อขาย)

ค่าธรรมเนียม	สูงสุดไม่เกิน	เก็บจริง
การขาย	0.5400%	ยกเว้น
การรับซื้อคืน	0.5400%	ยกเว้น
การสับเปลี่ยนหน่วยลงทุนเข้า	0.5400%	ยกเว้น
การสับเปลี่ยนหน่วยลงทุนออก	0.5400%	ยกเว้น
การโอนหน่วย	ตามที่นายทะเบียนเรียกเก็บ	ตามที่นายทะเบียนเรียกเก็บ

หมายเหตุ ค่าธรรมเนียมเป็นอัตราที่รวมภาษีมูลค่าเพิ่ม ภาษีธุรกิจเฉพาะ หรือภาษีอื่นใดในทำนองเดียวกันไว้แล้ว

การจัดสรรการลงทุนในต่างประเทศ 5 อันดับแรก

ประเทศ	% ของ NAV
THAILAND	99.64

ผู้ออกตราสาร 5 อันดับแรก

หลักทรัพย์แยกตามผู้ออก	% ของ NAV
ธนาคารแห่งประเทศไทย	18.93
กระทรวงการคลัง	11.13
บริษัท เอเซียเสริมกิจลีสซิ่ง จำกัด (มหาชน)	6.49
ธนาคาร ซีไอเอ็มบี ไทย จำกัด (มหาชน)	5.85
บริษัท ทู คอร์ปอเรชั่น จำกัด (มหาชน)	5.74

สัดส่วนประเภททรัพย์สินที่ลงทุน

การกระจายการลงทุน	% ของ NAV
หุ้นกู้บริษัท	65.07
พันธบัตรธนาคารแห่งประเทศไทย ระยะสั้น อายุไม่เกิน 1 ปี	18.93
พันธบัตรรัฐบาล	11.13
บัญชีเงินฝากออมทรัพย์ - ลงทุน	5.85
พันธบัตรรัฐบาลต่างประเทศ สกุล เงิน JPY	1.39
บัญชีเงินฝากออมทรัพย์	0.36
อื่นๆ	-2.74

ทรัพย์สินที่ลงทุน 5 อันดับแรก

ชื่อทรัพย์สิน	% ของ NAV
บัญชีเงินฝากออมทรัพย์ - ลงทุน : ธนาคาร ซีไอเอ็มบี ไทย จำกัด (มหาชน) : CIMBT-7011212225	5.85
พันธบัตรธนาคารแห่งประเทศไทย ระยะสั้น อายุไม่เกิน 1 ปี : ธนาคาร แห่งประเทศไทย : CB24314A	5.09
พันธบัตรรัฐบาล : กระทรวงการคลัง : LB24DB	4.50
พันธบัตรธนาคารแห่งประเทศไทย ระยะสั้น อายุไม่เกิน 1 ปี : ธนาคาร แห่งประเทศไทย : CB24411A	4.24
พันธบัตรธนาคารแห่งประเทศไทย ระยะสั้น อายุไม่เกิน 1 ปี : ธนาคาร แห่งประเทศไทย : CB24502A	3.95

การจัดสรรการลงทุนตามอันดับความน่าเชื่อถือ (%)

	ในประเทศ	National	International
AAA			1.39
GOV/AAA/AAA(tha)	30.06		
AA/AA(tha)	0.71		
A/A(tha)	47.92		
BBB/BBB(tha)	16.45		

คำอธิบาย

Maximum Drawdown เปรอ์เซ็นต์ผลขาดทุนสูงสุดของกองทุนรวมในระยะเวลา 5 ปีย้อนหลัง (หรือตั้งแต่จัดตั้งกองทุนกรณีที่ยังไม่ครบ 5 ปี) โดยวัดจากระดับ NAV ต่อหน่วยที่จุดสูงสุดไปจนถึงจุดต่ำสุดในช่วงที่ NAV ต่อหน่วยปรับตัวลดลง ค่า Maximum Drawdown เป็นข้อมูลที่ช่วยให้ทราบถึงความเสี่ยงที่อาจจะขาดทุนจากการลงทุนในกองทุนรวม

Recovering Period ระยะเวลาการฟื้นตัว เพื่อเป็นข้อมูลให้ผู้ลงทุนทราบถึงระยะเวลาตั้งแต่การขาดทุนสูงสุดจนถึงระยะเวลาที่ฟื้นกลับมาที่เงินลงทุนเริ่มต้นใช้เวลานานเท่าใด

FX Hedging เปรอ์เซ็นต์ของการลงทุนในสกุลเงินต่างประเทศที่มีการป้องกันความเสี่ยงจากอัตราแลกเปลี่ยน

อัตราส่วนหมุนเวียนการลงทุน ความถี่ของการซื้อขายหลักทรัพย์ในพอร์ตการลงทุนในช่วงเวลาใดช่วงเวลานึง โดยคำนวณจากมูลค่าที่ต่ำกว่าระหว่างผลรวมของมูลค่าการซื้อขายหลักทรัพย์กับผลรวมของมูลค่าการขายหลักทรัพย์ของกองทุนรวมในรอบระยะเวลา 1 ปีหารด้วยมูลค่า NAV ของกองทุนรวมเฉลี่ยในรอบระยะเวลาเดียวกัน กองทุนรวมที่มีค่า portfolio turnover สูง บ่งชี้ถึงการซื้อขายหลักทรัพย์บ่อยครั้งของผู้จัดการกองทุนและทำให้มีต้นทุนการซื้อขายหลักทรัพย์ที่สูง จึงต้องพิจารณาเปรียบเทียบกับผลการดำเนินงานของกองทุนรวมเพื่อประเมินความคุ้มค่าของการซื้อขายหลักทรัพย์ดังกล่าว

Sharpe Ratio อัตราส่วนระหว่างผลตอบแทนส่วนเพิ่มของกองทุนรวมเปรียบเทียบกับความเสี่ยงจากการลงทุน โดยคำนวณจากผลต่างระหว่างอัตราผลตอบแทนของกองทุนรวมกับอัตราผลตอบแทนที่ปราศจากความเสี่ยง (risk-free rate) เปรียบเทียบกับค่าเบี่ยงเบนมาตรฐาน (standard deviation) ของกองทุนรวม ค่า Sharpe Ratio สะท้อนถึงอัตราผลตอบแทนที่กองทุนรวมควรได้รับเพิ่มขึ้นเพื่อชดเชยกับความเสี่ยงที่กองทุนรวมรับมา โดยกองทุนรวมที่มีค่า Sharpe Ratio สูงกว่าจะเป็นกองทุนที่มีประสิทธิภาพในการบริหารจัดการลงทุนที่ดีกว่า เนื่องจากได้รับผลตอบแทนส่วนเพิ่มที่สูงกว่าภายใต้ระดับความเสี่ยงเดียวกัน

Alpha ผลตอบแทนส่วนเกินของกองทุนรวมเมื่อเปรียบเทียบกับดัชนีชี้วัด (benchmark) โดยค่า Alpha ที่สูง หมายถึง กองทุนสามารถสร้างผลตอบแทนได้สูงกว่าดัชนีชี้วัด ซึ่งเป็นผลจากประสิทธิภาพของผู้จัดการกองทุนในการคัดเลือกหรือหาจังหวะเข้าลงทุนในหลักทรัพย์ได้อย่างเหมาะสม

Beta ระดับและทิศทางการเปลี่ยนแปลงของอัตราผลตอบแทนของหลักทรัพย์ในพอร์ตการลงทุน โดยเปรียบเทียบกับอัตราการเปลี่ยนแปลงของตลาด Beta น้อยกว่า 1 แสดงว่า หลักทรัพย์ในพอร์ตการลงทุนมีการเปลี่ยนแปลงของอัตราผลตอบแทนน้อยกว่าการเปลี่ยนแปลงของอัตราผลตอบแทนของกลุ่มหลักทรัพย์ของตลาด Beta มากกว่า 1 แสดงว่า หลักทรัพย์ในพอร์ตการลงทุนมีการเปลี่ยนแปลงของอัตราผลตอบแทนมากกว่าการเปลี่ยนแปลงของอัตราผลตอบแทนของกลุ่มหลักทรัพย์ของตลาด

Tracking Error อัตราผลตอบแทนของกองทุนมีประสิทธิภาพในการเลียนแบบดัชนีชี้วัด โดยหาก tracking error ต่ำ หมายถึงกองทุนรวมมีประสิทธิภาพในการสร้างผลตอบแทนให้ใกล้เคียงกับดัชนีชี้วัด กองทุนรวมที่มีค่า tracking error สูง จะมีอัตราผลตอบแทนโดยเฉลี่ยห่างจากดัชนีชี้วัดมากขึ้น

Yield to Maturity อัตราผลตอบแทนจากการลงทุนในตราสารหนี้โดยถือจนครบกำหนดอายุ ซึ่งคำนวณจากดอกเบี้ยที่จะได้รับในอนาคตตลอดอายุตราสารและเงินต้นที่จะได้รับคืน นำมาคิดลดเป็นมูลค่าปัจจุบัน โดยใช้วัดอัตราผลตอบแทนของกองทุนรวมตราสารหนี้ คำนวณจากค่าเฉลี่ยถ่วงน้ำหนักของ Yield to Maturity ของตราสารหนี้แต่ละตัวที่กองทุนมีการลงทุน และเนื่องจาก Yield to Maturity มีหน่วยมาตรฐานเป็นเปอร์เซ็นต์ต่อปี จึงสามารถนำไปใช้เปรียบเทียบอัตราผลตอบแทนระหว่างกองทุนรวมตราสารหนี้ที่มีนโยบายถือครองตราสารหนี้จนครบกำหนดอายุและมีลักษณะการลงทุนที่ใกล้เคียงกันได้

บริษัทหลักทรัพย์จัดการกองทุน พรินซิเพิล จำกัด

เลขที่ 44 อาคารธนาคารซีไอเอ็มบี ไทย ชั้น 16 ถนนหลังสวน แขวงลุมพินี เขตปทุมวัน กรุงเทพฯ 10330 โทร (662) 686-9500 เว็บไซต์: www.principal.th

กองทุนเปิดพรินซิเพิล คอร์ ฟิกซ์ อินคัม

Principal Core Fixed Income Fund

ชนิดขายคืนหน่วยลงทุนอัตโนมัติ

(PRINCIPAL IFIXED-R)

ประเภทกองทุนรวม / กลุ่มกองทุนรวม

ประเภทกองทุน : กองทุนตราสารหนี้

กลุ่มกองทุนรวม : Mid Term General Bond

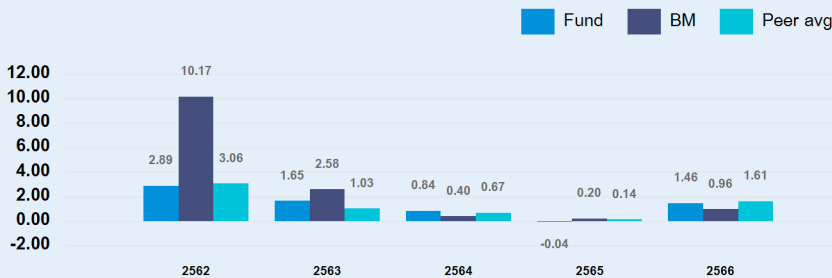
นโยบายและกลยุทธ์การลงทุน

- กองทุนมีนโยบายลงทุนในหรือมีไว้ซึ่งตราสารแห่งหนึ่ง ตราสารทางการเงิน และ/หรือเงินฝากที่เสนอขายทั้งในประเทศและ/หรือต่างประเทศ ที่ออกโดยภาครัฐบาล รัฐวิสาหกิจ สถาบันการเงิน และ/หรือ ภาคเอกชนที่ได้รับการจัดอันดับความน่าเชื่อถือจากสถาบันการจัดอันดับความน่าเชื่อถือที่ได้รับการยอมรับจากสำนักงานคณะกรรมการ ก.ล.ต. โดยมีอันดับความน่าเชื่อถือของตราสารหรือของผู้ออกตราสารอยู่ในอันดับที่สามารถลงทุนได้ (Investment Grade) ในกรณีตราสารดังกล่าวเป็น Subordinated Debt จะต้องได้รับอันดับความน่าเชื่อถือของตราสาร (Issue Rating) อยู่ในอันดับที่สามารถลงทุนได้ (Investment Grade) เท่านั้น กองทุนจะนำเงินไปลงทุนในต่างประเทศไม่เกินร้อยละ 79 ของมูลค่าทรัพย์สินสุทธิของกองทุน (ศึกษารายละเอียดเพิ่มเติมในหนังสือชี้ชวนส่วนข้อมูลกองทุนรวม)

กลยุทธ์ในการบริหารจัดการลงทุน

มุ่งหวังให้ผลการดำเนินงานของกองทุนสูงกว่าดัชนีชี้วัด (Active Management)

ผลการดำเนินงานและดัชนีชี้วัดย้อนหลัง 5 ปีปฏิทิน (%ต่อปี)



ผลการดำเนินงานย้อนหลังแบบปักหมุด (%ต่อปี)

	YTD	3 เดือน	6 เดือน	1 ปี	3 ปี	5 ปี	10 ปี	ตั้งแต่จัดตั้ง
กองทุน	0.58%	1.07%	1.59%	2.05%	1.08%	1.43%	1.96%	2.11%
ดัชนีชี้วัด*	0.61%	0.89%	1.27%	1.71%	0.79%	2.82%	2.89%	3.00%
ค่าเฉลี่ยในกลุ่มเดียวกัน	0.60%	1.09%	1.59%	2.16%	1.13%	1.38%	1.72%	N/A
ความผันผวนกองทุน	0.37%	0.49%	0.76%	0.59%	0.96%	0.93%	0.82%	0.67%
ความผันผวนดัชนีชี้วัด	0.34%	0.32%	0.36%	0.32%	0.76%	2.22%	1.65%	0.79%

ผลตอบแทนที่มีอายุเกินหนึ่งปี จะแสดงเป็นผลตอบแทนต่อปี (Annualized Return)

ตั้งแต่ วันที่ 11 กุมภาพันธ์ 2563 เป็นต้นไปใช้ GovBond 1-3Yrs NTR Index 50% + MTMCorpA-up 1-3Yrs NTR Index 25% + Avg12MFixed(BBL,KBANK,SCB) 25%

ผลการดำเนินงานในอดีต มิได้เป็นสิ่งยืนยันถึงผลการดำเนินงานในอนาคต

ระดับความเสี่ยง

ต่ำ 1 2 3 4 5 6 7 8 สูง

ลงทุนในพันธบัตรรัฐบาล และตราสารหนี้เอกชน โดยมีตราสาร non-investment grade/unrated ไม่เกินกว่า 20% ของ NAV

ข้อมูลกองทุน

วันจดทะเบียนกองทุน วันที่ 7 ธันวาคม 2555

วันเริ่มต้น class วันที่ 7 ธันวาคม 2555

นโยบายการจ่ายเงินปันผล ไม่จ่าย

อายุกองทุน ไม่กำหนด

ผู้จัดการกองทุน

คุณวีรยุทธ หัสละเมียร วันที่เริ่มบริหาร 1 ธันวาคม 2565

คุณนิค ศรีวีระวานิชกุล วันที่เริ่มบริหาร 1 กรกฎาคม 2565

ดัชนีชี้วัด

- 1) ผลตอบแทนรวมสุทธิของดัชนีพันธบัตรรัฐบาลอายุ 1 – 3 ปี ของสมาคมตลาดตราสารหนี้ไทย สัดส่วน 50%
- 2) ผลตอบแทนรวมสุทธิของดัชนีตราสารหนี้ภาคเอกชน Mark-to-Market ที่มีอันดับความน่าเชื่อถือของผู้ออกตราสารอยู่ในระดับ A- ขึ้นไป อายุ 1 - 3 ปี ของสมาคมตลาดตราสารหนี้ไทย สัดส่วน 25%
- 3) อัตราดอกเบี้ยเงินฝากประจำ 1 ปี วงเงินน้อยกว่า 5 ล้านบาท เฉลี่ยของ 3 ธนาคารพาณิชย์ขนาดใหญ่ ได้แก่ ธนาคารกรุงเทพ ธนาคารกสิกรไทย และธนาคารไทยพาณิชย์ หลังหักภาษี สัดส่วน 25%

คำเตือน

- การลงทุนในกองทุนรวมไม่ใช่การฝากเงิน
- ผลการดำเนินงานในอดีตของกองทุนรวมมิได้เป็นสิ่งยืนยันถึงผลการดำเนินงานในอนาคต

การเข้าร่วมต่อต้านทุจริต : ได้รับการรับรอง CAC

จัดอันดับกองทุน Morningstar

★★★★

ผู้ลงทุนสามารถศึกษาเครื่องมือ

หนังสือชี้ชวนฉบับเต็ม

บริหารความเสี่ยงด้านสภาพ

คล่องได้ในหนังสือชี้ชวนฉบับ

เต็ม



www.principal.th

การซื้อขายหน่วยลงทุน		การขายคืนหน่วยลงทุน		ข้อมูลเชิงสถิติ	
วันทำการซื้อ :	ทุกวันทำการ	วันทำการขายคืน :	ทุกวันทำการ	Maximum Drawdown	-1.31
เวลาทำการ :	ตั้งแต่เวลาเริ่มทำการ ถึงเวลา 15.30 น.	เวลาทำการ :	ตั้งแต่เวลาเริ่มทำการ ถึงเวลา 15.00 น.	Recovering Period	0 ปี 9 เดือน
การซื้อครั้งแรกขั้นต่ำ :	1,000.00 บาท	การขายคืนขั้นต่ำ :	ไม่กำหนด	FX Hedging	99.64
การซื้อครั้งถัดไปขั้นต่ำ :	1,000.00 บาท	ยอดคงเหลือขั้นต่ำ :	ไม่กำหนด	อัตราส่วนหมุนเวียนการลงทุน	71.13
		ระยะเวลาการรับเงินค่าขายคืน :		Sharpe Ratio	0.12
		ประกาศ NAV T+1, คืนเงิน T+2 คือ 2 วันทำการหลังจากวันทำการขายคืน		Alpha	0.29
				Beta	1.03
				Tracking Error	N/A
				อายุเฉลี่ยของตราสารหนี้	1 ปี 9 เดือน 25 วัน
				Yield to Maturity	3.0643

หมายเหตุ กรณีผู้ลงทุนที่ซื้อกรมธรรม์ประกันชีวิตควบการลงทุน (ยูนิคลิงค์) บริษัทประกันชีวิตจะเป็นผู้รับผิดชอบในการชำระเงินค่าขายคืนหน่วยลงทุนให้กับผู้ลงทุนภายใน 5 วันทำการนับถัดจากวันที่คำสั่งขายคืนหน่วยลงทุนมีผล ทั้งนี้ ผู้ลงทุนสามารถศึกษาข้อกำหนดและเงื่อนไขที่เกี่ยวข้องได้จากกรมธรรม์ประกันชีวิตควบการลงทุน และหรือเอกสารประกอบการขายที่จัดทำโดยบริษัทประกันชีวิต

ค่าธรรมเนียมที่เรียกเก็บจากกองทุนรวม (% ต่อปีของ NAV)

ค่าธรรมเนียม	สูงสุดไม่เกิน	เก็บจริง
การจัดการ	1.0700%	0.5350%
รวมค่าใช้จ่าย	2.6800%	0.5990%

หมายเหตุ ข้อมูล 1 ธ.ค. 65 – 30 พ.ย. 66 ค่าธรรมเนียมเป็นอัตราที่รวมภาษีมูลค่าเพิ่ม ภาษีธุรกิจเฉพาะ หรือภาษีอื่นใดในทำนองเดียวกันไว้แล้ว

ไม่รวมค่าหน่วยนำซื้อขายหลักทรัพย์และค่าธรรมเนียมต่างๆที่เกิดขึ้นจากการซื้อขายหลักทรัพย์ และค่าใช้จ่ายภาษีตราสารหนี้ (ถ้ามี)

เพดานค่าใช้จ่ายอื่นๆและค่าใช้จ่ายรวม เป็นอัตราเฉพาะที่ประมาณการได้เท่านั้น ส่วนค่าใช้จ่ายที่เรียกเก็บจริงเป็นอัตราที่รวมทั้งที่ประมาณการได้และประมาณการไม่ได้

ค่าธรรมเนียมที่เรียกเก็บจากผู้ถือหน่วย (% ของมูลค่าซื้อขาย)

ค่าธรรมเนียม	สูงสุดไม่เกิน	เก็บจริง
การขาย	0.5400%	ยกเว้น
การรับซื้อคืน	0.5400%	ยกเว้น
การสับเปลี่ยนหน่วยลงทุนเข้า	0.5400%	ยกเว้น
การสับเปลี่ยนหน่วยลงทุนออก	0.5400%	ยกเว้น
การโอนหน่วย	ตามที่นายทะเบียนเรียกเก็บ	ตามที่นายทะเบียนเรียกเก็บ

หมายเหตุ ค่าธรรมเนียมเป็นอัตราที่รวมภาษีมูลค่าเพิ่ม ภาษีธุรกิจเฉพาะ หรือภาษีอื่นใดในทำนองเดียวกันไว้แล้ว

การจัดสรรการลงทุนในต่างประเทศ 5 อันดับแรก

ประเทศ	% ของ NAV
THAILAND	99.64

ผู้ออกตราสาร 5 อันดับแรก

หลักทรัพย์แยกตามผู้ออก	% ของ NAV
ธนาคารแห่งประเทศไทย	18.93
กระทรวงการคลัง	11.13
บริษัท เอเซียเสริมกิจลีสซิ่ง จำกัด (มหาชน)	6.49
ธนาคาร ซีไอเอ็มบี ไทย จำกัด (มหาชน)	5.85
บริษัท ทู คอร์ปอเรชั่น จำกัด (มหาชน)	5.74

สัดส่วนประเภททรัพย์สินที่ลงทุน

การกระจายการลงทุน	% ของ NAV
หุ้นกู้บริษัท	65.07
พันธบัตรธนาคารแห่งประเทศไทย ระยะสั้น อายุไม่เกิน 1 ปี	18.93
พันธบัตรรัฐบาล	11.13
บัญชีเงินฝากออมทรัพย์ - ลงทุน	5.85
พันธบัตรรัฐบาลต่างประเทศ สกุล เงิน JPY	1.39
บัญชีเงินฝากออมทรัพย์	0.36
อื่นๆ	-2.74

ทรัพย์สินที่ลงทุน 5 อันดับแรก

ชื่อทรัพย์สิน	% ของ NAV
บัญชีเงินฝากออมทรัพย์ - ลงทุน : ธนาคาร ซีไอเอ็มบี ไทย จำกัด (มหาชน) : CIMBT-7011212225	5.85
พันธบัตรธนาคารแห่งประเทศไทย ระยะสั้น อายุไม่เกิน 1 ปี : ธนาคาร แห่งประเทศไทย : CB24314A	5.09
พันธบัตรรัฐบาล : กระทรวงการคลัง : LB24DB	4.50
พันธบัตรธนาคารแห่งประเทศไทย ระยะสั้น อายุไม่เกิน 1 ปี : ธนาคาร แห่งประเทศไทย : CB24411A	4.24
พันธบัตรธนาคารแห่งประเทศไทย ระยะสั้น อายุไม่เกิน 1 ปี : ธนาคาร แห่งประเทศไทย : CB24502A	3.95

การจัดสรรการลงทุนตามอันดับความน่าเชื่อถือ (%)

	ในประเทศ	National	International
AAA			1.39
GOV/AAA/AAA(tha)	30.06		
AA/AA(tha)	0.71		
A/A(tha)	47.92		
BBB/BBB(tha)	16.45		

คำอธิบาย

Maximum Drawdown เปรอ์เซ็นต์ผลขาดทุนสูงสุดของกองทุนรวมในระยะเวลา 5 ปีย้อนหลัง (หรือตั้งแต่จัดตั้งกองทุนกรณีที่ยังไม่ครบ 5 ปี) โดยวัดจากระดับ NAV ต่อหน่วยที่จุดสูงสุดไปจนถึงจุดต่ำสุดในช่วงที่ NAV ต่อหน่วยปรับตัวลดลง ค่า Maximum Drawdown เป็นข้อมูลที่ช่วยให้ทราบถึงความเสี่ยงที่อาจจะขาดทุนจากการลงทุนในกองทุนรวม

Recovering Period ระยะเวลาการฟื้นตัว เพื่อเป็นข้อมูลให้ผู้ลงทุนทราบถึงระยะเวลาตั้งแต่การขาดทุนสูงสุดจนถึงระยะเวลาที่ฟื้นกลับมาที่เงินลงทุนเริ่มต้นใช้เวลานานเท่าใด

FX Hedging เปรอ์เซ็นต์ของการลงทุนในสกุลเงินต่างประเทศที่มีการป้องกันความเสี่ยงจากอัตราแลกเปลี่ยน

อัตราส่วนหมุนเวียนการลงทุน ความถี่ของการซื้อขายหลักทรัพย์ในพอร์ตการลงทุนในช่วงเวลาใดช่วงเวลานึง โดยคำนวณจากมูลค่าที่ต่ำกว่าระหว่างผลรวมของมูลค่าการซื้อขายหลักทรัพย์กับผลรวมของมูลค่าการขายหลักทรัพย์ของกองทุนรวมในรอบระยะเวลา 1 ปีหารด้วยมูลค่า NAV ของกองทุนรวมเฉลี่ยในรอบระยะเวลาเดียวกัน กองทุนรวมที่มีค่า portfolio turnover สูง บ่งชี้ถึงการซื้อขายหลักทรัพย์บ่อยครั้งของผู้จัดการกองทุนและทำให้มีต้นทุนการซื้อขายหลักทรัพย์ที่สูง จึงต้องพิจารณาเปรียบเทียบกับผลการดำเนินงานของกองทุนรวมเพื่อประเมินความคุ้มค่าของการซื้อขายหลักทรัพย์ดังกล่าว

Sharpe Ratio อัตราส่วนระหว่างผลตอบแทนส่วนเพิ่มของกองทุนรวมเปรียบเทียบกับความเสี่ยงจากการลงทุน โดยคำนวณจากผลต่างระหว่างอัตราผลตอบแทนของกองทุนรวมกับอัตราผลตอบแทนที่ปราศจากความเสี่ยง (risk-free rate) เปรียบเทียบกับค่าเบี่ยงเบนมาตรฐาน (standard deviation) ของกองทุนรวม ค่า Sharpe Ratio สะท้อนถึงอัตราผลตอบแทนที่กองทุนรวมควรได้รับเพิ่มขึ้นเพื่อชดเชยกับความเสี่ยงที่กองทุนรวมรับมา โดยกองทุนรวมที่มีค่า Sharpe Ratio สูงกว่าจะเป็นกองทุนที่มีประสิทธิภาพในการบริหารจัดการลงทุนที่ดีกว่า เนื่องจากได้รับผลตอบแทนส่วนเพิ่มที่สูงกว่าภายใต้ระดับความเสี่ยงเดียวกัน

Alpha ผลตอบแทนส่วนเกินของกองทุนรวมเมื่อเปรียบเทียบกับดัชนีชี้วัด (benchmark) โดยค่า Alpha ที่สูง หมายถึง กองทุนสามารถสร้างผลตอบแทนได้สูงกว่าดัชนีชี้วัด ซึ่งเป็นผลจากประสิทธิภาพของผู้จัดการกองทุนในการคัดเลือกหรือหาจังหวะเข้าลงทุนในหลักทรัพย์ได้อย่างเหมาะสม

Beta ระดับและทิศทางการเปลี่ยนแปลงของอัตราผลตอบแทนของหลักทรัพย์ในพอร์ตการลงทุน โดยเปรียบเทียบกับอัตราการเปลี่ยนแปลงของตลาด Beta น้อยกว่า 1 แสดงว่า หลักทรัพย์ในพอร์ตการลงทุนมีการเปลี่ยนแปลงของอัตราผลตอบแทนน้อยกว่าการเปลี่ยนแปลงของอัตราผลตอบแทนของกลุ่มหลักทรัพย์ของตลาด Beta มากกว่า 1 แสดงว่า หลักทรัพย์ในพอร์ตการลงทุนมีการเปลี่ยนแปลงของอัตราผลตอบแทนมากกว่าการเปลี่ยนแปลงของอัตราผลตอบแทนของกลุ่มหลักทรัพย์ของตลาด

Tracking Error อัตราผลตอบแทนของกองทุนมีประสิทธิภาพในการเลียนแบบดัชนีชี้วัด โดยหาก tracking error ต่ำ หมายถึงกองทุนรวมมีประสิทธิภาพในการสร้างผลตอบแทนให้ใกล้เคียงกับดัชนีชี้วัด กองทุนรวมที่มีค่า tracking error สูง จะมีอัตราผลตอบแทนโดยเฉลี่ยห่างจากดัชนีชี้วัดมากขึ้น

Yield to Maturity อัตราผลตอบแทนจากการลงทุนในตราสารหนี้โดยถือจนครบกำหนดอายุ ซึ่งคำนวณจากดอกเบี้ยที่จะได้รับในอนาคตตลอดอายุตราสารและเงินต้นที่จะได้รับคืน นำมาคิดลดเป็นมูลค่าปัจจุบัน โดยใช้วัดอัตราผลตอบแทนของกองทุนรวมตราสารหนี้ คำนวณจากค่าเฉลี่ยถ่วงน้ำหนักของ Yield to Maturity ของตราสารหนี้แต่ละตัวที่กองทุนมีการลงทุน และเนื่องจาก Yield to Maturity มีหน่วยมาตรฐานเป็นเปอร์เซ็นต์ต่อปี จึงสามารถนำไปใช้เปรียบเทียบอัตราผลตอบแทนระหว่างกองทุนรวมตราสารหนี้ที่มีนโยบายถือครองตราสารหนี้จนครบกำหนดอายุและมีลักษณะการลงทุนที่ใกล้เคียงกันได้

บริษัทหลักทรัพย์จัดการกองทุน พรินซิเพิล จำกัด

เลขที่ 44 อาคารธนาคารซีไอเอ็มบี ไทย ชั้น 16 ถนนหลังสวน แขวงลุมพินี เขตปทุมวัน กรุงเทพฯ 10330 โทร (662) 686-9500 เว็บไซต์: www.principal.th

กองทุนเปิดพรินซิเพิล คอร์ ฟิกซ์ อินคัม

Principal Core Fixed Income Fund

ชนิดผู้ลงทุนกลุ่ม (PRINCIPAL iFIXED-C)

ประเภทกองทุนรวม / กลุ่มกองทุนรวม

ประเภทกองทุน : กองทุนตราสารหนี้

กลุ่มกองทุนรวม : Mid Term General Bond

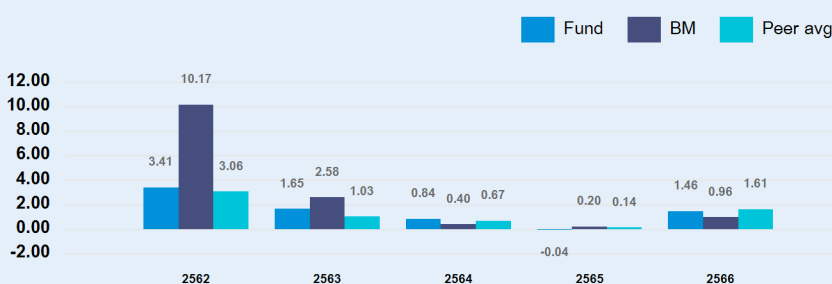
นโยบายและกลยุทธ์การลงทุน

- กองทุนมีนโยบายลงทุนในหรือมีไว้ซึ่งตราสารแห่งหนึ่ง ตราสารทางการเงิน และ/หรือเงินฝากที่เสนอขายทั้งในประเทศและ/หรือต่างประเทศ ที่ออกโดยภาครัฐบาล รัฐวิสาหกิจ สถาบันการเงิน และ/หรือ ภาคเอกชนที่ได้รับการจัดอันดับความน่าเชื่อถือจากสถาบันการจัดอันดับความน่าเชื่อถือที่ได้รับการยอมรับจากสำนักงานคณะกรรมการ ก.ล.ต. โดยมีอันดับความน่าเชื่อถือของตราสารหรือของผู้ออกตราสารอยู่ในอันดับที่สามารถลงทุนได้ (Investment Grade) ในกรณีตราสารดังกล่าวเป็น Subordinated Debt จะต้องได้รับอันดับความน่าเชื่อถือของตราสาร (Issue Rating) อยู่ในอันดับที่สามารถลงทุนได้ (Investment Grade) เท่านั้น กองทุนจะนำเงินไปลงทุนในต่างประเทศไม่เกินร้อยละ 79 ของมูลค่าทรัพย์สินสุทธิของกองทุน (ศึกษารายละเอียดเพิ่มเติมในหนังสือชี้ชวนส่วนข้อมูลกองทุนรวม)

กลยุทธ์ในการบริหารจัดการลงทุน

มุ่งหวังให้ผลการดำเนินงานของกองทุนสูงกว่าดัชนีชี้วัด (Active Management)

ผลการดำเนินงานและดัชนีชี้วัดย้อนหลัง 5 ปีปฏิทิน (%ต่อปี)



ผลการดำเนินงานย้อนหลังแบบปักหมุด (%ต่อปี)

	YTD	3 เดือน	6 เดือน	1 ปี	3 ปี	5 ปี	10 ปี	ตั้งแต่จัดตั้ง
กองทุน	0.57%	1.07%	1.59%	2.05%	1.08%	1.53%	N/A	2.48%
ดัชนีชี้วัด*	0.61%	0.89%	1.27%	1.71%	0.79%	2.82%	N/A	2.85%
ค่าเฉลี่ยในกลุ่มเดียวกัน	0.60%	1.09%	1.59%	2.16%	1.13%	1.38%	N/A	N/A
ความผันผวนกองทุน	0.37%	0.49%	0.76%	0.59%	0.96%	1.01%	N/A	1.93%
ความผันผวนดัชนีชี้วัด	0.34%	0.32%	0.36%	0.32%	0.76%	2.22%	N/A	0.82%

ผลตอบแทนที่มีอายุเกินหนึ่งปี จะแสดงเป็นผลตอบแทนต่อปี (Annualized Return)

ตั้งแต่ วันที่ 11 กุมภาพันธ์ 2563 เป็นต้นไปใช้ GovBond 1-3Yrs NTR Index 50% + MTMCorpA-up 1-3Yrs NTR Index 25% + Avg12MFixed(BBL,KBANK,SCB) 25%

ผลการดำเนินงานในอดีต มิได้เป็นสิ่งยืนยันถึงผลการดำเนินงานในอนาคต

ระดับความเสี่ยง



ลงทุนในพันธบัตรรัฐบาล และตราสารหนี้เอกชน โดยมีตราสาร non-investment grade/unrated ไม่เกินกว่า 20% ของ NAV

ข้อมูลกองทุน

วันจดทะเบียนกองทุน วันที่ 7 ธันวาคม 2555

วันเริ่มต้น class วันที่ 28 มีนาคม 2557

นโยบายการจ่ายเงินปันผล ไม่จ่าย

อายุกองทุน ไม่กำหนด

ผู้จัดการกองทุน

คุณวีรยุทธ ธีลีสเมียร วันที่เริ่มบริหาร 1 ธันวาคม 2565

คุณนิก ศรีวีระวานิชกุล วันที่เริ่มบริหาร 1 กรกฎาคม 2565

ดัชนีชี้วัด

- ผลตอบแทนรวมสุทธิของดัชนีพันธบัตรรัฐบาลอายุ 1 - 3 ปี ของสมาคมตลาดตราสารหนี้ไทย สัดส่วน 50%
- ผลตอบแทนรวมสุทธิของดัชนีตราสารหนี้ภาคเอกชน Mark-to-Market ที่มีอันดับความน่าเชื่อถือของผู้ออกตราสารอยู่ในระดับ A- ขึ้นไป อายุ 1 - 3 ปี ของสมาคมตลาดตราสารหนี้ไทย สัดส่วน 25%
- อัตราดอกเบี้ยเงินฝากประจำ 1 ปี วงเงินน้อยกว่า 5 ล้านบาท เฉลี่ยของ 3 ธนาคารพาณิชย์ขนาดใหญ่ ได้แก่ ธนาคารกรุงเทพ ธนาคารกสิกรไทย และธนาคารไทยพาณิชย์ หลังหักภาษี สัดส่วน 25%

คำเตือน

- การลงทุนในกองทุนรวมไม่ใช่การฝากเงิน
- ผลการดำเนินงานในอดีตของกองทุนรวมมิได้เป็นสิ่งยืนยันถึงผลการดำเนินงานในอนาคต

การเข้าร่วมต่อต้านทุจริต : ได้รับการรับรอง CAC

จัดอันดับกองทุน Morningstar

★★★

ผู้ลงทุนสามารถศึกษาเครื่องมือ

หนังสือชี้ชวนฉบับเต็ม

บริหารความเสี่ยงด้านสภาพคล่องได้หนังสือชี้ชวนฉบับเต็ม



www.principal.th

การซื้อขายหน่วยลงทุน		การขายคืนหน่วยลงทุน		ข้อมูลเชิงสถิติ	
วันทำการซื้อ :	ทุกวันทำการ	วันทำการขายคืน :	ทุกวันทำการ	Maximum Drawdown	-1.31
เวลาทำการ :	ตั้งแต่เวลาเริ่มทำการ ถึงเวลา 15.30 น.	เวลาทำการ :	ตั้งแต่เวลาเริ่มทำการ ถึงเวลา 15.00 น.	Recovering Period	0 ปี 9 เดือน
การซื้อครั้งแรกขั้นต่ำ :	1.00 บาท	การขายคืนขั้นต่ำ :	ไม่กำหนด	FX Hedging	99.64
การซื้อครั้งถัดไปขั้นต่ำ :	1.00 บาท	ยอดคงเหลือขั้นต่ำ :	ไม่กำหนด	อัตราส่วนหมุนเวียนการลงทุน	71.13
		ระยะเวลาการรับเงินค่าขายคืน :		Sharpe Ratio	0.12
		ประกาศ NAV T+1, คืนเงิน T+2 คือ 2 วันทำการหลังจากวันทำการขายคืน		Alpha	0.29
				Beta	1.03
				Tracking Error	N/A
				อายุเฉลี่ยของตราสารหนี้	1 ปี 9 เดือน 25 วัน
				Yield to Maturity	3.0643

หมายเหตุ กรณีผู้ลงทุนที่ซื้อกรมธรรม์ประกันชีวิตควบการลงทุน (ยูนิคลิงค์) บริษัทประกันชีวิตจะเป็นผู้รับผิดชอบในการชำระคืนค่าขายคืนหน่วยลงทุนให้กับผู้ลงทุนภายใน 5 วันทำการนับถัดจากวันที่คำสั่งขายคืนหน่วยลงทุนมีผล ทั้งนี้ ผู้ลงทุนสามารถศึกษาข้อกำหนดและเงื่อนไขที่เกี่ยวข้องได้จากกรมธรรม์ประกันชีวิตควบการลงทุน และหรือเอกสารประกอบการขายที่จัดทำโดยบริษัทประกันชีวิต

ค่าธรรมเนียมที่เรียกเก็บจากกองทุนรวม (% ต่อปีของ NAV)

ค่าธรรมเนียม	สูงสุดไม่เกิน	เก็บจริง
การจัดการ	0.8100%	0.5350%
รวมค่าใช้จ่าย	2.1400%	0.5990%

หมายเหตุ ข้อมูล 1 ธ.ค. 65 – 30 พ.ย. 66 ค่าธรรมเนียมเป็นอัตราที่รวมภาษีมูลค่าเพิ่ม ภาษีธุรกิจเฉพาะ หรือภาษีอื่นใดในทำนองเดียวกันไว้แล้ว

ไม่รวมค่าหน่วยนำซื้อขายหลักทรัพย์และค่าธรรมเนียมต่างๆที่เกิดขึ้นจากการซื้อขายหลักทรัพย์ และค่าใช้จ่ายภาษีตราสารหนี้ (ถ้ามี)

เพดานค่าใช้จ่ายอื่นๆและค่าใช้จ่ายรวม เป็นอัตราเฉพาะที่ประมาณการได้เท่านั้น ส่วนค่าใช้จ่ายที่เรียกเก็บจริงเป็นอัตราที่รวมทั้งที่ประมาณการได้และประมาณการไม่ได้

ค่าธรรมเนียมที่เรียกเก็บจากผู้ถือหน่วย (% ของมูลค่าซื้อขาย)

ค่าธรรมเนียม	สูงสุดไม่เกิน	เก็บจริง
การขาย	0.3300%	ยกเว้น
การรับซื้อคืน	0.3300%	ยกเว้น
การสับเปลี่ยนหน่วยลงทุนเข้า	0.3300%	ยกเว้น
การสับเปลี่ยนหน่วยลงทุนออก	0.3300%	ยกเว้น
การโอนหน่วย	ตามที่นายทะเบียนเรียกเก็บ	ตามที่นายทะเบียนเรียกเก็บ

หมายเหตุ ค่าธรรมเนียมเป็นอัตราที่รวมภาษีมูลค่าเพิ่ม ภาษีธุรกิจเฉพาะ หรือภาษีอื่นใดในทำนองเดียวกันไว้แล้ว

การจัดสรรการลงทุนในต่างประเทศ 5 อันดับแรก

ประเทศ	% ของ NAV
THAILAND	99.64

ผู้ออกตราสาร 5 อันดับแรก

หลักทรัพย์แยกตามผู้ออก	% ของ NAV
ธนาคารแห่งประเทศไทย	18.93
กระทรวงการคลัง	11.13
บริษัท เอเซียเสริมกิจลีสซิ่ง จำกัด (มหาชน)	6.49
ธนาคาร ซีไอเอ็มบี ไทย จำกัด (มหาชน)	5.85
บริษัท ทู คอร์ปอเรชั่น จำกัด (มหาชน)	5.74

สัดส่วนประเภททรัพย์สินที่ลงทุน

การกระจายการลงทุน	% ของ NAV
หุ้นกู้บริษัท	65.07
พันธบัตรธนาคารแห่งประเทศไทย ระยะสั้น อายุไม่เกิน 1 ปี	18.93
พันธบัตรรัฐบาล	11.13
บัญชีเงินฝากออมทรัพย์ - ลงทุน	5.85
พันธบัตรรัฐบาลต่างประเทศ สกุล เงิน JPY	1.39
บัญชีเงินฝากออมทรัพย์	0.36
อื่นๆ	-2.74

ทรัพย์สินที่ลงทุน 5 อันดับแรก

ชื่อทรัพย์สิน	% ของ NAV
บัญชีเงินฝากออมทรัพย์ - ลงทุน : ธนาคาร ซีไอเอ็มบี ไทย จำกัด (มหาชน) : CIMBT-7011212225	5.85
พันธบัตรธนาคารแห่งประเทศไทย ระยะสั้น อายุไม่เกิน 1 ปี : ธนาคาร แห่งประเทศไทย : CB24314A	5.09
พันธบัตรรัฐบาล : กระทรวงการคลัง : LB24DB	4.50
พันธบัตรธนาคารแห่งประเทศไทย ระยะสั้น อายุไม่เกิน 1 ปี : ธนาคาร แห่งประเทศไทย : CB24411A	4.24
พันธบัตรธนาคารแห่งประเทศไทย ระยะสั้น อายุไม่เกิน 1 ปี : ธนาคาร แห่งประเทศไทย : CB24502A	3.95

การจัดสรรการลงทุนตามอันดับความน่าเชื่อถือ (%)

	ในประเทศ	National	International
AAA			1.39
GOV/AAA/AAA(tha)	30.06		
AA/AA(tha)	0.71		
A/A(tha)	47.92		
BBB/BBB(tha)	16.45		

คำอธิบาย

Maximum Drawdown เปรอ์เซ็นต์ผลขาดทุนสูงสุดของกองทุนรวมในระยะเวลา 5 ปีย้อนหลัง (หรือตั้งแต่จัดตั้งกองทุนกรณีที่ยังไม่ครบ 5 ปี) โดยวัดจากระดับ NAV ต่อหน่วยที่จุดสูงสุดไปจนถึงจุดต่ำสุดในช่วงที่ NAV ต่อหน่วยปรับตัวลดลง ค่า Maximum Drawdown เป็นข้อมูลที่ช่วยให้ทราบถึงความเสี่ยงที่อาจจะขาดทุนจากการลงทุนในกองทุนรวม

Recovering Period ระยะเวลาการฟื้นตัว เพื่อเป็นข้อมูลให้ผู้ลงทุนทราบถึงระยะเวลาตั้งแต่การขาดทุนสูงสุดจนถึงระยะเวลาที่ฟื้นกลับมาที่เงินลงทุนเริ่มต้นใช้เวลานานเท่าใด

FX Hedging เปรอ์เซ็นต์ของการลงทุนในสกุลเงินต่างประเทศที่มีการป้องกันความเสี่ยงจากอัตราแลกเปลี่ยน

อัตราส่วนหมุนเวียนการลงทุน ความถี่ของการซื้อขายหลักทรัพย์ในพอร์ตการลงทุนในช่วงเวลาใดช่วงเวลานึง โดยคำนวณจากมูลค่าที่ต่ำกว่าระหว่างผลรวมของมูลค่าการซื้อขายหลักทรัพย์กับผลรวมของมูลค่าการขายหลักทรัพย์ของกองทุนรวมในรอบระยะเวลา 1 ปีหารด้วยมูลค่า NAV ของกองทุนรวมเฉลี่ยในรอบระยะเวลาเดียวกัน กองทุนรวมที่มีค่า portfolio turnover สูง บ่งชี้ถึงการซื้อขายหลักทรัพย์บ่อยครั้งของผู้จัดการกองทุนและทำให้มีต้นทุนการซื้อขายหลักทรัพย์ที่สูง จึงต้องพิจารณาเปรียบเทียบกับผลการดำเนินงานของกองทุนรวมเพื่อประเมินความคุ้มค่าของการซื้อขายหลักทรัพย์ดังกล่าว

Sharpe Ratio อัตราส่วนระหว่างผลตอบแทนส่วนเพิ่มของกองทุนรวมเปรียบเทียบกับความเสี่ยงจากการลงทุน โดยคำนวณจากผลต่างระหว่างอัตราผลตอบแทนของกองทุนรวมกับอัตราผลตอบแทนที่ปราศจากความเสี่ยง (risk-free rate) เปรียบเทียบกับค่าเบี่ยงเบนมาตรฐาน (standard deviation) ของกองทุนรวม ค่า Sharpe Ratio สะท้อนถึงอัตราผลตอบแทนที่กองทุนรวมควรได้รับเพิ่มขึ้นเพื่อชดเชยกับความเสี่ยงที่กองทุนรวมรับมา โดยกองทุนรวมที่มีค่า Sharpe Ratio สูงกว่าจะเป็นกองทุนที่มีประสิทธิภาพในการบริหารจัดการลงทุนที่ดีกว่า เนื่องจากได้รับผลตอบแทนส่วนเพิ่มที่สูงกว่าภายใต้ระดับความเสี่ยงเดียวกัน

Alpha ผลตอบแทนส่วนเกินของกองทุนรวมเมื่อเปรียบเทียบกับดัชนีชี้วัด (benchmark) โดยค่า Alpha ที่สูง หมายถึง กองทุนสามารถสร้างผลตอบแทนได้สูงกว่าดัชนีชี้วัด ซึ่งเป็นผลจากประสิทธิภาพของผู้จัดการกองทุนในการคัดเลือกหรือหาจังหวะเข้าลงทุนในหลักทรัพย์ได้อย่างเหมาะสม

Beta ระดับและทิศทางการเปลี่ยนแปลงของอัตราผลตอบแทนของหลักทรัพย์ในพอร์ตการลงทุน โดยเปรียบเทียบกับอัตราการเปลี่ยนแปลงของตลาด Beta น้อยกว่า 1 แสดงว่า หลักทรัพย์ในพอร์ตการลงทุนมีการเปลี่ยนแปลงของอัตราผลตอบแทนน้อยกว่าการเปลี่ยนแปลงของอัตราผลตอบแทนของกลุ่มหลักทรัพย์ของตลาด Beta มากกว่า 1 แสดงว่า หลักทรัพย์ในพอร์ตการลงทุนมีการเปลี่ยนแปลงของอัตราผลตอบแทนมากกว่าการเปลี่ยนแปลงของอัตราผลตอบแทนของกลุ่มหลักทรัพย์ของตลาด

Tracking Error อัตราผลตอบแทนของกองทุนมีประสิทธิภาพในการเลียนแบบดัชนีชี้วัด โดยหาก tracking error ต่ำ หมายถึงกองทุนรวมมีประสิทธิภาพในการสร้างผลตอบแทนให้ใกล้เคียงกับดัชนีชี้วัด กองทุนรวมที่มีค่า tracking error สูง จะมีอัตราผลตอบแทนโดยเฉลี่ยห่างจากดัชนีชี้วัดมากขึ้น

Yield to Maturity อัตราผลตอบแทนจากการลงทุนในตราสารหนี้โดยถือจนครบกำหนดอายุ ซึ่งคำนวณจากดอกเบี้ยที่จะได้รับในอนาคตตลอดอายุตราสารและเงินต้นที่จะได้รับคืน นำมาคิดลดเป็นมูลค่าปัจจุบัน โดยใช้วัดอัตราผลตอบแทนของกองทุนรวมตราสารหนี้ คำนวณจากค่าเฉลี่ยถ่วงน้ำหนักของ Yield to Maturity ของตราสารหนี้แต่ละตัวที่กองทุนมีการลงทุน และเนื่องจาก Yield to Maturity มีหน่วยมาตรฐานเป็นเปอร์เซ็นต์ต่อปี จึงสามารถนำไปใช้เปรียบเทียบอัตราผลตอบแทนระหว่างกองทุนรวมตราสารหนี้ที่มีนโยบายถือครองตราสารหนี้จนครบกำหนดอายุและมีลักษณะการลงทุนที่ใกล้เคียงกันได้

บริษัทหลักทรัพย์จัดการกองทุน พรินซิเพิล จำกัด

เลขที่ 44 อาคารธนาคารซีไอเอ็มบี ไทย ชั้น 16 ถนนหลังสวน แขวงลุมพินี เขตปทุมวัน กรุงเทพฯ 10330 โทร (662) 686-9500 เว็บไซต์: www.principal.th

กองทุนเปิดพรินซิเพิล คอร์ ฟิกซ์ อินคัม

Principal Core Fixed Income Fund

ชนิดผู้ลงทุนพิเศษ (PRINCIPAL iFIXED-X)

ประเภทกองทุนรวม / กลุ่มกองทุนรวม

ประเภทกองทุน : กองทุนตราสารหนี้

กลุ่มกองทุนรวม : Mid Term General Bond

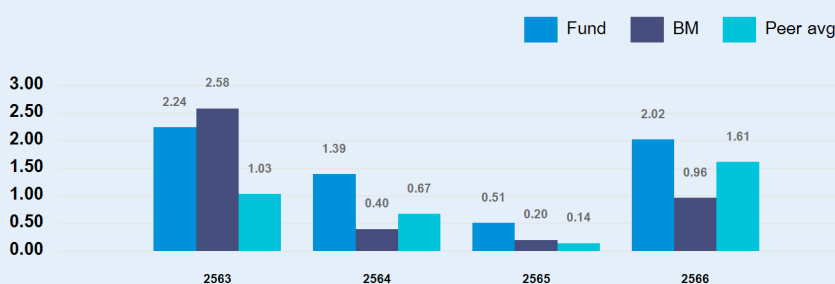
นโยบายและกลยุทธ์การลงทุน

- กองทุนมีนโยบายลงทุนในหรือมีไว้ซึ่งตราสารแห่งหนึ่ง ตราสารทางการเงิน และ/หรือเงินฝากที่เสนอขายทั้งในประเทศและ/หรือต่างประเทศ ที่ออกโดยภาครัฐบาล รัฐวิสาหกิจ สถาบันการเงิน และ/หรือ ภาคเอกชนที่ได้รับการจัดอันดับความน่าเชื่อถือจากสถาบันการจัดอันดับความน่าเชื่อถือที่ได้รับการยอมรับจากสำนักงานคณะกรรมการ ก.ล.ต. โดยมีอันดับความน่าเชื่อถือของตราสารหรือของผู้ออกตราสารอยู่ในอันดับที่สามารถลงทุนได้ (Investment Grade) ในกรณีตราสารดังกล่าวเป็น Subordinated Debt จะต้องได้รับอันดับความน่าเชื่อถือของตราสาร (Issue Rating) อยู่ในอันดับที่สามารถลงทุนได้ (Investment Grade) เท่านั้น กองทุนจะนำเงินไปลงทุนในต่างประเทศไม่เกินร้อยละ 79 ของมูลค่าทรัพย์สินสุทธิของกองทุน (ศึกษารายละเอียดเพิ่มเติมในหนังสือชี้ชวนส่วนข้อมูลกองทุนรวม)

กลยุทธ์ในการบริหารจัดการลงทุน

มุ่งหวังให้ผลการดำเนินงานของกองทุนสูงกว่าดัชนีชี้วัด (Active Management)

ผลการดำเนินงานและดัชนีชี้วัดย้อนหลัง 5 ปีปฏิทิน (%ต่อปี)



ผลการดำเนินงานย้อนหลังแบบปีกumul (%ต่อปี)

	YTD	3 เดือน	6 เดือน	1 ปี	3 ปี	5 ปี	10 ปี	ตั้งแต่จัดตั้ง
กองทุน	0.67%	1.21%	1.87%	2.61%	1.63%	N/A	N/A	1.69%
ดัชนีชี้วัด*	0.61%	0.89%	1.27%	1.71%	0.79%	N/A	N/A	1.29%
ค่าเฉลี่ยในกลุ่มเดียวกัน	0.60%	1.09%	1.59%	2.16%	1.13%	N/A	N/A	N/A
ความผันผวนกองทุน	0.38%	0.49%	0.76%	0.60%	0.96%	N/A	N/A	0.66%
ความผันผวนดัชนีชี้วัด	0.34%	0.32%	0.36%	0.32%	0.76%	N/A	N/A	0.56%

ผลตอบแทนที่มีอายุเกินหนึ่งปี จะแสดงเป็นผลตอบแทนต่อปี (Annualized Return)

ตั้งแต่ วันที่ 11 กุมภาพันธ์ 2563 เป็นต้นไปใช้ GovBond 1-3Yrs NTR Index 50% + MTMCorpA-up 1-3Yrs NTR Index 25% + Avg12MFixed(BBL,KBANK,SCB) 25%

ผลการดำเนินงานในอดีต มิได้เป็นสิ่งยืนยันถึงผลการดำเนินงานในอนาคต

ระดับความเสี่ยง



ลงทุนในพันธบัตรรัฐบาล และตราสารหนี้เอกชน โดยมีตราสาร non-investment grade/unrated ไม่เกินกว่า 20% ของ NAV

ข้อมูลกองทุน

วันจดทะเบียนกองทุน วันที่ 7 ธันวาคม 2555

วันเริ่มต้น class วันที่ 6 พฤศจิกายน 2562

นโยบายการจ่ายเงินปันผล ไม่จ่าย

อายุกองทุน ไม่กำหนด

ผู้จัดการกองทุน

คุณวีรยุทธ ธีลีสเมียร วันที่เริ่มบริหาร 1 ธันวาคม 2565

คุณนิก ศรีวีระวานิชกุล วันที่เริ่มบริหาร 1 กรกฎาคม 2565

ดัชนีชี้วัด

- 1) ผลตอบแทนรวมสุทธิของดัชนีพันธบัตรรัฐบาลอายุ 1 - 3 ปี ของสมาคมตลาดตราสารหนี้ไทย สัดส่วน 50%
- 2) ผลตอบแทนรวมสุทธิของดัชนีตราสารหนี้ภาคเอกชน Mark-to-Market ที่มีอันดับความน่าเชื่อถือของผู้ออกตราสารอยู่ในระดับ A- ขึ้นไป อายุ 1 - 3 ปี ของสมาคมตลาดตราสารหนี้ไทย สัดส่วน 25%
- 3) อัตราดอกเบี้ยเงินฝากประจำ 1 ปี วงเงินน้อยกว่า 5 ล้านบาท เฉลี่ยของ 3 ธนาคารพาณิชย์ขนาดใหญ่ ได้แก่ ธนาคารกรุงเทพ ธนาคารกสิกรไทย และธนาคารไทยพาณิชย์ หลังหักภาษี สัดส่วน 25%

คำเตือน

- การลงทุนในกองทุนรวมไม่ใช่การฝากเงิน
- ผลการดำเนินงานในอดีตของกองทุนรวมมิได้เป็นสิ่งยืนยันถึงผลการดำเนินงานในอนาคต

การเข้าร่วมต่อต้านทุจริต : ได้รับการรับรอง CAC

จัดอันดับกองทุน Morningstar

★★★★

ผู้ลงทุนสามารถศึกษาเครื่องมือ

หนังสือชี้ชวนฉบับเต็ม

บริหารความเสี่ยงด้านสภาพคล่องได้หนังสือชี้ชวนฉบับเต็ม



www.principal.th

การซื้อขายหน่วยลงทุน		การขายคืนหน่วยลงทุน		ข้อมูลเชิงสถิติ	
วันทำการซื้อ :	ทุกวันทำการ	วันทำการขายคืน :	ทุกวันทำการ	Maximum Drawdown	-1.09
เวลาทำการ :	ตั้งแต่เวลาเริ่มทำการ ถึงเวลา 15.30 น.	เวลาทำการ :	ตั้งแต่เวลาเริ่มทำการ ถึงเวลา 15.00 น.	Recovering Period	0 ปี 2 เดือน
การซื้อครั้งแรกขั้นต่ำ :	1.00 บาท	การขายคืนขั้นต่ำ :	ไม่กำหนด	FX Hedging	99.64
การซื้อครั้งถัดไปขั้นต่ำ :	1.00 บาท	ยอดคงเหลือขั้นต่ำ :	ไม่กำหนด	อัตราส่วนหมุนเวียนการลงทุน	71.13
		ระยะเวลาการรับเงินค่าขายคืน :		Sharpe Ratio	0.73
		ประกาศ NAV T+1, คืนเงิน T+2 คือ2 วันทำการหลังจากวันทำการขายคืน		Alpha	0.84
				Beta	1.04
				Tracking Error	N/A
				อายุเฉลี่ยของตราสารหนี้	1 ปี 9 เดือน 25 วัน
				Yield to Maturity	3.0643

หมายเหตุ -

ค่าธรรมเนียมที่เรียกเก็บจากกองทุนรวม (% ต่อปีของ NAV)

ค่าธรรมเนียม	สูงสุดไม่เกิน	เก็บจริง
การจัดการ	0.8100%	ยกเว้น
รวมค่าใช้จ่าย	2.1400%	0.0640%

หมายเหตุ ข้อมูล 1 ธ.ค. 65 – 30 พ.ย. 66 ค่าธรรมเนียมเป็นอัตราที่รวมภาษีมูลค่าเพิ่ม ภาษีธุรกิจเฉพาะ หรือภาษีอื่นใดในทำนองเดียวกันไว้แล้ว

ไม่รวมค่าธรรมเนียมซื้อขายหลักทรัพย์และค่าธรรมเนียมต่างๆที่เกิดขึ้นจากการซื้อขายหลักทรัพย์ และค่าใช้จ่ายภาษีตราสารหนี้ (ถ้ามี)

เพดานค่าใช้จ่ายอื่นๆและค่าใช้จ่ายรวม เป็นอัตราเฉพาะที่ประมาณการได้เท่านั้น ส่วนค่าใช้จ่ายที่เรียกเก็บจริงเป็นอัตราที่รวมทั้งที่ประมาณการได้และประมาณการไม่ได้

ค่าธรรมเนียมที่เรียกเก็บจากผู้ถือหน่วย (% ของมูลค่าซื้อขาย)

ค่าธรรมเนียม	สูงสุดไม่เกิน	เก็บจริง
การขาย	0.3300%	ยกเว้น
การรับซื้อคืน	0.3300%	ยกเว้น
การสับเปลี่ยนหน่วยลงทุนเข้า	0.3300%	ยกเว้น
การสับเปลี่ยนหน่วยลงทุนออก	0.3300%	ยกเว้น
การโอนหน่วย	ตามที่นายทะเบียนเรียกเก็บ	ตามที่นายทะเบียนเรียกเก็บ

หมายเหตุ ค่าธรรมเนียมเป็นอัตราที่รวมภาษีมูลค่าเพิ่ม ภาษีธุรกิจเฉพาะ หรือภาษีอื่นใดในทำนองเดียวกันไว้แล้ว

การจัดสรรการลงทุนในต่างประเทศ 5 อันดับแรก

ประเทศ	% ของ NAV
THAILAND	99.64

ผู้ออกตราสาร 5 อันดับแรก

หลักทรัพย์แยกตามผู้ออก	% ของ NAV
ธนาคารแห่งประเทศไทย	18.93
กระทรวงการคลัง	11.13
บริษัท เอเซียเสริมกิจลิสซิ่ง จำกัด (มหาชน)	6.49
ธนาคาร ซีไอเอ็มบี ไทย จำกัด (มหาชน)	5.85
บริษัท ทู คอร์ปอเรชั่น จำกัด (มหาชน)	5.74

สัดส่วนประเภททรัพย์สินที่ลงทุน

การกระจายการลงทุน	% ของ NAV
หุ้นกู้บริษัท	65.07
พันธบัตรธนาคารแห่งประเทศไทย ระยะสั้น อายุไม่เกิน 1 ปี	18.93
พันธบัตรรัฐบาล	11.13
บัญชีเงินฝากออมทรัพย์ - ลงทุน	5.85
พันธบัตรรัฐบาลต่างประเทศ สกุล เงิน JPY	1.39
บัญชีเงินฝากออมทรัพย์	0.36
อื่นๆ	-2.74

ทรัพย์สินที่ลงทุน 5 อันดับแรก

ชื่อทรัพย์สิน	% ของ NAV
บัญชีเงินฝากออมทรัพย์ - ลงทุน : ธนาคาร ซีไอเอ็มบี ไทย จำกัด (มหาชน) : CIMBT-7011212225	5.85
พันธบัตรธนาคารแห่งประเทศไทย ระยะสั้น อายุไม่เกิน 1 ปี : ธนาคาร แห่งประเทศไทย : CB24314A	5.09
พันธบัตรรัฐบาล : กระทรวงการคลัง : LB24DB	4.50
พันธบัตรธนาคารแห่งประเทศไทย ระยะสั้น อายุไม่เกิน 1 ปี : ธนาคาร แห่งประเทศไทย : CB24411A	4.24
พันธบัตรธนาคารแห่งประเทศไทย ระยะสั้น อายุไม่เกิน 1 ปี : ธนาคาร แห่งประเทศไทย : CB24502A	3.95

การจัดสรรการลงทุนตามอันดับความน่าเชื่อถือ (%)

	ในประเทศ	National	International
AAA			1.39
GOV/AAA/AAA(tha)	30.06		
AA/AA(tha)	0.71		
A/A(tha)	47.92		
BBB/BBB(tha)	16.45		

คำอธิบาย

Maximum Drawdown เปรอ์เซ็นต์ผลขาดทุนสูงสุดของกองทุนรวมในระยะเวลา 5 ปีย้อนหลัง (หรือตั้งแต่จัดตั้งกองทุนกรณีที่ยังไม่ครบ 5 ปี) โดยวัดจากระดับ NAV ต่อหน่วยที่จุดสูงสุดไปจนถึงจุดต่ำสุดในช่วงที่ NAV ต่อหน่วยปรับตัวลดลง ค่า Maximum Drawdown เป็นข้อมูลที่ช่วยให้ทราบถึงความเสี่ยงที่อาจจะขาดทุนจากการลงทุนในกองทุนรวม

Recovering Period ระยะเวลาการฟื้นตัว เพื่อเป็นข้อมูลให้ผู้ลงทุนทราบถึงระยะเวลาตั้งแต่การขาดทุนสูงสุดจนถึงระยะเวลาที่ฟื้นกลับมาที่เงินลงทุนเริ่มต้นใช้เวลานานเท่าใด

FX Hedging เปรอ์เซ็นต์ของการลงทุนในสกุลเงินต่างประเทศที่มีการป้องกันความเสี่ยงจากอัตราแลกเปลี่ยน

อัตราส่วนหมุนเวียนการลงทุน ความถี่ของการซื้อขายหลักทรัพย์ในพอร์ตการลงทุนในช่วงเวลาใดช่วงเวลานึง โดยคำนวณจากมูลค่าที่ต่ำกว่าระหว่างผลรวมของมูลค่าการซื้อขายหลักทรัพย์กับผลรวมของมูลค่าการขายหลักทรัพย์ของกองทุนรวมในรอบระยะเวลา 1 ปีหารด้วยมูลค่า NAV ของกองทุนรวมเฉลี่ยในรอบระยะเวลาเดียวกัน กองทุนรวมที่มีค่า portfolio turnover สูง บ่งชี้ถึงการซื้อขายหลักทรัพย์บ่อยครั้งของผู้จัดการกองทุนและทำให้มีต้นทุนการซื้อขายหลักทรัพย์ที่สูง จึงต้องพิจารณาเปรียบเทียบกับผลการดำเนินงานของกองทุนรวมเพื่อประเมินความคุ้มค่าของการซื้อขายหลักทรัพย์ดังกล่าว

Sharpe Ratio อัตราส่วนระหว่างผลตอบแทนส่วนเพิ่มของกองทุนรวมเปรียบเทียบกับความเสี่ยงจากการลงทุน โดยคำนวณจากผลต่างระหว่างอัตราผลตอบแทนของกองทุนรวมกับอัตราผลตอบแทนที่ปราศจากความเสี่ยง (risk-free rate) เปรียบเทียบกับค่าเบี่ยงเบนมาตรฐาน (standard deviation) ของกองทุนรวม ค่า Sharpe Ratio สะท้อนถึงอัตราผลตอบแทนที่กองทุนรวมควรได้รับเพิ่มขึ้นเพื่อชดเชยกับความเสี่ยงที่กองทุนรวมรับมา โดยกองทุนรวมที่มีค่า Sharpe Ratio สูงกว่าจะเป็นกองทุนที่มีประสิทธิภาพในการบริหารจัดการลงทุนที่ดีกว่า เนื่องจากได้รับผลตอบแทนส่วนเพิ่มที่สูงกว่าภายใต้ระดับความเสี่ยงเดียวกัน

Alpha ผลตอบแทนส่วนเกินของกองทุนรวมเมื่อเปรียบเทียบกับดัชนีชี้วัด (benchmark) โดยค่า Alpha ที่สูง หมายถึง กองทุนสามารถสร้างผลตอบแทนได้สูงกว่าดัชนีชี้วัด ซึ่งเป็นผลจากประสิทธิภาพของผู้จัดการกองทุนในการคัดเลือกหรือหาจังหวะเข้าลงทุนในหลักทรัพย์ได้อย่างเหมาะสม

Beta ระดับและทิศทางการเปลี่ยนแปลงของอัตราผลตอบแทนของหลักทรัพย์ในพอร์ตการลงทุน โดยเปรียบเทียบกับอัตราการเปลี่ยนแปลงของตลาด Beta น้อยกว่า 1 แสดงว่า หลักทรัพย์ในพอร์ตการลงทุนมีการเปลี่ยนแปลงของอัตราผลตอบแทนน้อยกว่าการเปลี่ยนแปลงของอัตราผลตอบแทนของกลุ่มหลักทรัพย์ของตลาด Beta มากกว่า 1 แสดงว่า หลักทรัพย์ในพอร์ตการลงทุนมีการเปลี่ยนแปลงของอัตราผลตอบแทนมากกว่าการเปลี่ยนแปลงของอัตราผลตอบแทนของกลุ่มหลักทรัพย์ของตลาด

Tracking Error อัตราผลตอบแทนของกองทุนมีประสิทธิภาพในการเลียนแบบดัชนีชี้วัด โดยหาก tracking error ต่ำ หมายถึงกองทุนรวมมีประสิทธิภาพในการสร้างผลตอบแทนให้ใกล้เคียงกับดัชนีชี้วัด กองทุนรวมที่มีค่า tracking error สูง จะมีอัตราผลตอบแทนโดยเฉลี่ยห่างจากดัชนีชี้วัดมากขึ้น

Yield to Maturity อัตราผลตอบแทนจากการลงทุนในตราสารหนี้โดยถือจนครบกำหนดอายุ ซึ่งคำนวณจากดอกเบี้ยที่จะได้รับในอนาคตตลอดอายุตราสารและเงินต้นที่จะได้รับคืน นำมาคิดลดเป็นมูลค่าปัจจุบัน โดยใช้วัดอัตราผลตอบแทนของกองทุนรวมตราสารหนี้ คำนวณจากค่าเฉลี่ยถ่วงน้ำหนักของ Yield to Maturity ของตราสารหนี้แต่ละตัวที่กองทุนมีการลงทุน และเนื่องจาก Yield to Maturity มีหน่วยมาตรฐานเป็นเปอร์เซ็นต์ต่อปี จึงสามารถนำไปใช้เปรียบเทียบอัตราผลตอบแทนระหว่างกองทุนรวมตราสารหนี้ที่มีนโยบายถือครองตราสารหนี้จนครบกำหนดอายุและมีลักษณะการลงทุนที่ใกล้เคียงกันได้

บริษัทหลักทรัพย์จัดการกองทุน พรินซิเพิล จำกัด

เลขที่ 44 อาคารธนาคารซีไอเอ็มบี ไทย ชั้น 16 ถนนหลังสวน แขวงลุมพินี เขตปทุมวัน กรุงเทพฯ 10330 โทร (662) 686-9500 เว็บไซต์: www.principal.th