

กองทุนเปิด เคดับบลิวไอ หุ้นระยะยาว ชนิดลดหย่อนภาษี (KWI LTF)

ประเภทกองทุนรวม / กลุ่มกองทุนรวม

- กองทุนรวมตราสารทุน
- กลุ่ม Equity Large Cap

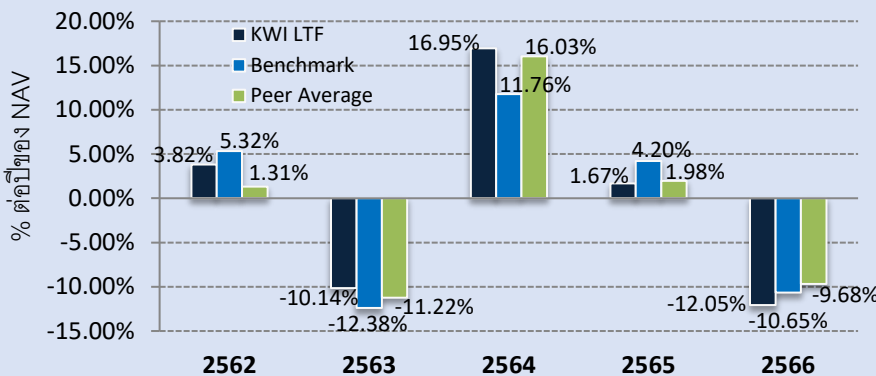
นโยบายและกลยุทธ์การลงทุน

- กองทุนเน้นลงทุนในหุ้นของบริษัทจดทะเบียนหรือหุ้นซึ่งผลตอบแทนของตราสารดังกล่าวอ้างอิงกับผลตอบแทนของหุ้นหรือกลุ่มหุ้นของบริษัทจดทะเบียนที่อยู่ในดัชนี SET50 หรือที่อยู่นอกดัชนี SET50 โดยเฉลี่ยในรอบปีบัญชีไม่น้อยกว่า 65% NAV

กลยุทธ์ในการบริหารจัดการลงทุน

- มุ่งหวังให้ได้รับผลประกอบการเคลื่อนไหวสูงกว่าดัชนีชี้วัด (Active Management)

ผลการดำเนินงานและดัชนีชี้วัดย้อนหลัง 5 ปีปฏิทิน (% ต่อปี)



ผลการดำเนินงานย้อนหลังแบบปักหมุด (% ต่อปี*)

	YTD	3 เดือน	6 เดือน	1 ปี
KWI LTF	-3.08	-3.08	-4.79	-10.11
ดัชนีชี้วัด	-2.40	-2.40	-4.73	-10.76
ค่าเฉลี่ยในกลุ่มเดียวกัน	-2.36	-2.36	-5.22	-8.63
ความผันผวนกองทุน	0.64	0.64	0.73	11.65
ความผันผวนดัชนีชี้วัด	0.68	0.68	0.77	12.07
	3 ปี	5 ปี	10 ปี	ตั้งแต่จัดตั้ง
KWI LTF	-2.79	-2.17	2.43	7.10
ดัชนีชี้วัด	-1.91	-2.31	1.97	6.04
ค่าเฉลี่ยในกลุ่มเดียวกัน	-2.16	-2.71	1.25	
ความผันผวนกองทุน	11.72	16.64	14.62	19.77
ความผันผวนดัชนีชี้วัด	11.94	18.72	16.28	20.60

* ผลตอบแทนที่มีอายุตั้งแต่ 1 ปีขึ้นไปจะแสดงเป็นผลตอบแทนเฉลี่ยต่อปี

ระดับความเสี่ยง

ต่ำ	1	2	3	4	5	6	7	8	สูง
-----	---	---	---	---	---	---	---	---	-----

6 : เสี่ยงสูง

ลงทุนในตราสารทุนเป็นหลักโดยเฉลี่ย
ในรอบปีไม่น้อยกว่า 80% ของ NAV

ข้อมูลกองทุนรวม

วันจดทะเบียนกองทุน	21 มิ.ย. 50
วันเริ่มต้น class	21 มิ.ย. 50
นโยบายการจ่ายเงินปันผล	ไม่จ่าย
อายุกองทุน	ไม่กำหนด

ผู้จัดการกองทุนรวม

ชื่อ - นามสกุล	วันที่เริ่มบริหารกองทุน
นายวศกร เหมพันธ์	1 ก.ย. 66
นายจีชู หลิว	16 ม.ค. 66

ดัชนีชี้วัด

SET50 TRI สัดส่วน 100%

คำเตือน

- การลงทุนในกองทุนรวมไม่ใช่การฝากเงิน
- ผลการดำเนินงานในอดีตของกองทุนรวมมิได้เป็นสิ่งยืนยันถึงผลการดำเนินงานในอนาคต

การเข้าร่วมต่อต้านทุจริต : ได้ประกาศเจตนารมณ์เข้าร่วม CAC
จัดอันดับกองทุน Morningstar (ข้อมูล ณ วันที่ 31 มี.ค. 67)
กองทุนได้เรตติ้ง 4 ดาว (Morningstar Rating Overall)



หนังสือชี้ชวนฉบับเต็ม



ผู้ลงทุนสามารถศึกษาเครื่องมือ
บริหารความเสี่ยงด้านสภาพคล่อง
ได้ที่หนังสือชี้ชวนฉบับเต็ม

www.kwiam.com

การซื้อหน่วยลงทุน

วันทำการซื้อ : ทุกวันทำการ	วันทำการขายคืน : ทุกวันทำการ
เวลาทำการ : เวลาเริ่มทำการถึง 15.30 น.	เวลาทำการ : เวลาเริ่มทำการถึง 15.30 น.
การซื้อครั้งแรกขั้นต่ำ : 1,000 บาท	การขายคืนขั้นต่ำ : ไม่กำหนด
การซื้อครั้งถัดไปขั้นต่ำ : ไม่กำหนด	ยอดคงเหลือขั้นต่ำ : ไม่กำหนด
	ระยะเวลาการรับเงินค่าขายคืน : ภายใน 2 วันทำการ นับถัดจากวันรับคำสั่งขายคืนหน่วยลงทุน (T+2) (ประกาศ NAV T+1)

การขายคืนหน่วยลงทุน

ข้อมูลเชิงสถิติ

Maximum drawdown	-37.46%
Recovering Period	1.88 ปี
FX Hedging	-
อัตราส่วนหมุนเวียนการลงทุน	0.54
Sharpe ratio	-0.68
Alpha	-0.95
Beta	0.95
Tracking Error	-

ค่าธรรมเนียมที่เรียกเก็บจากกองทุนรวม (% ต่อปีของ NAV)

ค่าธรรมเนียม	สูงสุดไม่เกิน	เก็บจริง
การจัดการ	1.6050	1.3375
รวมค่าใช้จ่าย	2.9960	1.4485

ค่าธรรมเนียมดังกล่าวเป็นอัตราที่รวมภาษีมูลค่าเพิ่ม ภาษีธุรกิจเฉพาะ หรือภาษีอื่นใดแล้ว

ค่าธรรมเนียมที่เรียกเก็บจากผู้ถือหน่วย (% ของมูลค่าซื้อขาย)

ค่าธรรมเนียม	สูงสุดไม่เกิน	เก็บจริง
การขาย	ไม่เกิน 0.25%	ยกเว้น ไม่เรียกเก็บ
การรับซื้อคืน	<ul style="list-style-type: none"> กรณีขายคืนหน่วยลงทุนก่อนครบกำหนดตามเงื่อนไขของกรมสรรพากร ไม่เกิน 0.25% กรณีขายคืนหน่วยลงทุนหลังครบกำหนดตามเงื่อนไขของกรมสรรพากร ไม่เก็บค่าธรรมเนียม 	ไม่เรียกเก็บ
การสับเปลี่ยนหน่วยลงทุนเข้า		
- ภายในบริษัทจัดการ	ไม่มี	ไม่มี
- ระหว่างบริษัทจัดการ	ไม่มี	ไม่มี
การสับเปลี่ยนหน่วยลงทุนออก		
- ภายในบริษัทจัดการ	ไม่มี	ไม่มี
- ระหว่างบริษัทจัดการ	200 บาท/รายการ (เรียกเก็บจากผู้ถือหน่วยลงทุนโดยตรง ณ วันที่แจ้งความประสงค์)	200 บาท/รายการ (เรียกเก็บจากผู้ถือหน่วยลงทุนโดยตรง ณ วันที่แจ้งความประสงค์)
การโอนหน่วย	**ไม่อนุญาตให้โอนหน่วยลงทุน**	

ค่าธรรมเนียมดังกล่าวเป็นอัตราที่รวมภาษีมูลค่าเพิ่ม ภาษีธุรกิจเฉพาะ หรือภาษีอื่นใดแล้ว
หมายเหตุ:

¹ บริษัทไม่เปิดเสนอขายหน่วยลงทุนชนิดลดหย่อนภาษี (KWI LTF) ตั้งแต่วันที่ 2 มกราคม 2563 เป็นต้นไป ยกเว้นแต่เป็นการสับเปลี่ยนหน่วยลงทุนเข้าจากกองทุนรวมหุ้นระยะยาวภายใต้การจัดการของบริษัทจัดการอื่นซึ่งเป็นกองทุนที่มีสิทธิประโยชน์ทางภาษีเช่นเดียวกัน

² บริษัทจัดการขอสงวนสิทธิที่จะเปลี่ยนแปลงค่าธรรมเนียมหรือค่าใช้จ่ายตามที่ระบุไว้ในโครงการ โดยอาจเพิ่มอัตราค่าธรรมเนียมหรือค่าใช้จ่ายดังกล่าวได้ไม่เกินร้อยละ 5 ของค่าธรรมเนียมหรือค่าใช้จ่ายภายในรอบระยะเวลา 1 ปี

สัดส่วนประเภททรัพย์สินที่ลงทุน

ชื่อทรัพย์สิน	%NAV
พันธบัตรรัฐบาล/รปท.	0.50
ตราสารทุน	93.29
เงินฝากธนาคาร	4.18
สินทรัพย์และหนี้สินอื่น	2.03

ทรัพย์สินที่ลงทุน 5 อันดับแรก

ชื่อทรัพย์สิน	%NAV
บมจ. ท่าอากาศยานไทย	5.53
บมจ. ซีพี ออลล์	5.48
บมจ. ดับบลิวเอชเอ คอร์ปอเรชั่น	5.31
บมจ. กรุงเทพดุสิตเวชการ	5.30
บมจ. แอควานซ์ อินโฟร เซอร์วิส	4.95

การจัดสรรการลงทุนในกลุ่มอุตสาหกรรม

ชื่อทรัพย์สิน	%NAV
พาณิชย์	12.76
ธนาคาร	12.18
พัฒนาอสังหาริมทรัพย์	12.13
พลังงานและสาธารณูปโภค	11.04
ธุรกิจการแพทย์	10.19

คำอธิบาย

Maximum Drawdown :	เปอร์เซ็นต์ผลขาดทุนสูงสุดของกองทุนรวมในระยะเวลา 5 ปีย้อนหลัง (หรือตั้งแต่จัดตั้งกองทุนกรณีที่ยังไม่ครบ 5 ปี) โดยวัดจากระดับ NAV ต่อหน่วยที่จุดสูงสุดไปจนถึงจุดต่ำสุดในช่วงที่ NAV ต่อหน่วยปรับตัวลดลง ค่า Maximum Drawdown เป็นข้อมูลที่ช่วยให้ทราบถึงความเสี่ยงที่อาจเกิดขึ้นขาดทุนจากการลงทุนในกองทุนรวม
Recovering Period :	ระยะเวลาการฟื้นตัว เพื่อเป็นข้อมูลให้ผู้ลงทุนทราบถึงระยะเวลาตั้งแต่การขาดทุนสูงสุดจนถึงระยะเวลาที่ฟื้นกลับมาที่เงินทุนเริ่มต้นใช้ระยะเวลาสั้นเท่าใด
FX Hedging :	เปอร์เซ็นต์ของการลงทุนในสกุลเงินต่างประเทศที่มีการป้องกันความเสี่ยงจากอัตราแลกเปลี่ยน
อัตราส่วนหมุนเวียนการลงทุน :	ความถี่ของการซื้อขายหลักทรัพย์ในพอร์ตกองทุนในช่วงเวลาใดช่วงเวลาหนึ่ง โดยคำนวณจากมูลค่าที่ต่ำกว่าระหว่างผลรวมของมูลค่าการซื้อขายหลักทรัพย์กับผลรวมของมูลค่าการขายหลักทรัพย์ของกองทุนรวมในรอบระยะเวลา 1 ปีหารด้วยมูลค่า NAV ของกองทุนรวมเฉลี่ยในรอบระยะเวลาเดียวกัน กองทุนรวมที่มีค่า portfolio turnover สูง บ่งชี้ถึงการซื้อขายหลักทรัพย์บ่อยครั้งของผู้จัดการกองทุนและทำให้มีต้นทุนการซื้อขายหลักทรัพย์ที่สูง จึงต้องพิจารณาเปรียบเทียบกับผลการดำเนินงานของกองทุนรวมเพื่อประเมินความคุ้มค่าของการซื้อขายหลักทรัพย์ดังกล่าว
Sharpe Ratio :	อัตราส่วนระหว่างผลตอบแทนส่วนเพิ่มของกองทุนรวมเปรียบเทียบกับความเสี่ยงจากการลงทุน โดยคำนวณจากผลต่างระหว่างอัตราผลตอบแทนของกองทุนรวมกับอัตราผลตอบแทนที่ปราศจากความเสี่ยง (risk-free rate) เปรียบเทียบกับค่าเบี่ยงเบนมาตรฐาน (standard deviation) ของกองทุนรวม ค่า Sharpe Ratio สะท้อนถึงอัตราผลตอบแทนที่กองทุนรวมควรได้รับเพิ่มขึ้นเพื่อชดเชยกับความเสี่ยงที่กองทุนรวมรับมา โดยกองทุนรวมที่มีค่า Sharpe Ratio สูงกว่าจะเป็นกองทุนที่มีประสิทธิภาพในการบริหารจัดการลงทุนที่ดีกว่า เนื่องจากได้รับผลตอบแทนส่วนเพิ่มที่สูงกว่าภายใต้ระดับความเสี่ยงเดียวกัน
Alpha :	ผลตอบแทนส่วนเกินของกองทุนรวมเมื่อเปรียบเทียบกับดัชนีชี้วัด (benchmark) โดยค่า Alpha ที่สูง หมายถึง กองทุนสามารถสร้างผลตอบแทนได้สูงกว่าดัชนีชี้วัด ซึ่งเป็นผลจากประสิทธิภาพของผู้จัดการกองทุนในการคัดเลือกหรือหาจังหวะเข้าลงทุนในหลักทรัพย์ได้อย่างเหมาะสม
Beta :	ระดับและทิศทางการเปลี่ยนแปลงของอัตราผลตอบแทนของหลักทรัพย์ในพอร์ตการลงทุน โดยเปรียบเทียบกับอัตราการเปลี่ยนแปลงของตลาด Beta น้อยกว่า 1 แสดงว่า หลักทรัพย์ในพอร์ตการลงทุนมีการเปลี่ยนแปลงของอัตราผลตอบแทนน้อยกว่าการเปลี่ยนแปลงของอัตราผลตอบแทนของกลุ่มหลักทรัพย์ของตลาด Beta มากกว่า 1 แสดงว่าหลักทรัพย์ในพอร์ตการลงทุนมีการเปลี่ยนแปลงของอัตราผลตอบแทนมากกว่าการเปลี่ยนแปลงของอัตราผลตอบแทนของกลุ่มหลักทรัพย์ของตลาด
Tracking Error :	อัตราผลตอบแทนของกองทุนมีประสิทธิภาพในการเลียนแบบดัชนีชี้วัด โดยหาก tracking error ต่ำ หมายถึงกองทุนรวมมีประสิทธิภาพในการสร้างผลตอบแทนให้ใกล้เคียงกับดัชนีชี้วัด กองทุนรวมที่มีค่า tracking error สูง จะมีอัตราผลตอบแทนโดยเฉลี่ยห่างจากดัชนีชี้วัดมากขึ้น

บริษัทหลักทรัพย์จัดการกองทุน เคดับบลิวไอ จำกัด

โทร. 02-844-0123 www.kwiam.com

43 อาคารไทย ซีซี ทาวเวอร์ ชั้น 26 ถนนสาทรใต้

แขวงยานนาวา เขตสาทร กรุงเทพมหานคร 10120

กองทุนเปิด เคดับบลิวไอ หุ้นระยะยาว ชนิดไม่ได้ลดหย่อนภาษี (KWI EQ)

ประเภทกองทุนรวม / กลุ่มกองทุนรวม

- กองทุนรวมตราสารทุน
- กลุ่ม Equity Large Cap

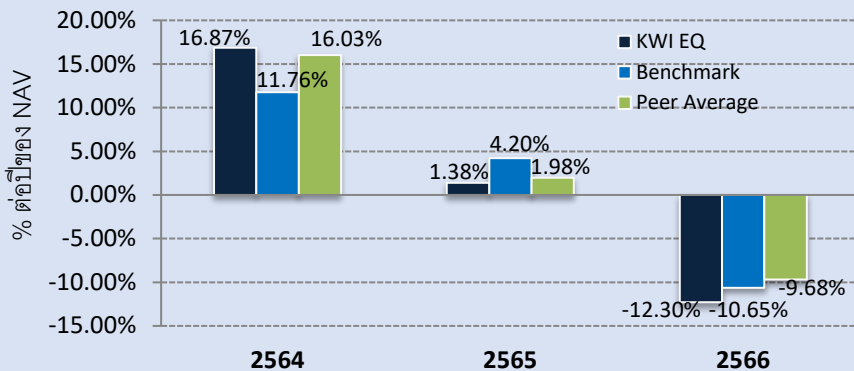
นโยบายและกลยุทธ์การลงทุน

- กองทุนเน้นลงทุนในหุ้นของบริษัทจดทะเบียนหรือหุ้นซึ่งผลตอบแทนของตราสารดังกล่าวอ้างอิงกับผลตอบแทนของหุ้นหรือกลุ่มหุ้นของบริษัทจดทะเบียนที่อยู่ในดัชนี SET50 หรือที่อยู่นอกดัชนี SET50 โดยเฉลี่ยในรอบปีบัญชีไม่น้อยกว่า 65% NAV

กลยุทธ์ในการบริหารจัดการลงทุน

- มุ่งหวังให้ได้รับผลประโยชน์การเคลื่อนไหวสูงกว่าดัชนีชี้วัด (Active Management)

ผลการดำเนินงานและดัชนีชี้วัดย้อนหลัง 5 ปีปฏิทิน (% ต่อปี)



ผลการดำเนินงานย้อนหลังแบบปีกumul (% ต่อปี*)

	YTD	3 เดือน	6 เดือน	1 ปี
KWI EQ	-3.15	-3.15	-4.92	-10.37
ดัชนีชี้วัด	-2.40	-2.40	-4.73	-10.76
ค่าเฉลี่ยในกลุ่มเดียวกัน	-2.36	-2.36	-5.22	-8.63
ความผันผวนกองทุน	0.64	0.64	0.73	11.65
ความผันผวนดัชนีชี้วัด	0.68	0.68	0.77	12.07
	3 ปี	5 ปี	10 ปี	ตั้งแต่จัดตั้ง
KWI EQ	-3.02	N/A	N/A	5.51
ดัชนีชี้วัด	-1.91	N/A	N/A	6.18
ค่าเฉลี่ยในกลุ่มเดียวกัน	-2.16	N/A	N/A	
ความผันผวนกองทุน	11.72	N/A	N/A	14.10
ความผันผวนดัชนีชี้วัด	11.94	N/A	N/A	15.57

* ผลตอบแทนที่มีอายุตั้งแต่ 1 ปีขึ้นไปจะแสดงเป็นผลตอบแทนเฉลี่ยต่อปี

ระดับความเสี่ยง

ต่ำ	1	2	3	4	5	6	7	8	สูง
-----	---	---	---	---	---	---	---	---	-----

6 : เสี่ยงสูง

ลงทุนในตราสารทุนเป็นหลักโดยเฉลี่ย
ในรอบปีไม่น้อยกว่า 80% ของ NAV

ข้อมูลกองทุนรวม

วันจดทะเบียนกองทุน	21 มิ.ย. 50
วันเริ่มต้น class	1 เม.ย. 63
นโยบายการจ่ายเงินปันผล	ไม่จ่าย
อายุกองทุน	ไม่กำหนด

ผู้จัดการกองทุนรวม

ชื่อ - นามสกุล	วันที่เริ่มบริหารกองทุน
นายวศกร เหมพันธ์	1 ก.ย. 66
นายจีชู หลิว	16 ม.ค. 66

ดัชนีชี้วัด

SET50 TRI สัดส่วน 100%

คำเตือน

- การลงทุนในกองทุนรวมไม่ใช่การฝากเงิน
- ผลการดำเนินงานในอดีตของกองทุนรวมมิได้เป็นที่ยืนยันถึงผลการดำเนินงานในอนาคต

การเข้าร่วมต่อต้านทุจริต : ได้ประกาศเจตนารมณ์เข้าร่วม CAC
จัดอันดับกองทุน Morningstar : (ข้อมูล ณ วันที่ 31 มี.ค. 67)
กองทุนได้เรตติ้ง 3 ดาว (Morningstar Rating Overall)



หนังสือชี้ชวนฉบับเต็ม



ผู้ลงทุนสามารถศึกษาเครื่องมือ
บริหารความเสี่ยงด้านสภาพคล่อง
ได้ที่หนังสือชี้ชวนฉบับเต็ม

www.kwiam.com

การซื้อหน่วยลงทุน

วันทำการซื้อ : ทุกวันทำการ

เวลาทำการ : เวลาเริ่มทำการถึง 15.30 น.

การซื้อครั้งแรกขั้นต่ำ : 1,000 บาท

การซื้อครั้งถัดไปขั้นต่ำ : ไม่กำหนด

การขายคืนหน่วยลงทุน

วันทำการขายคืน : ทุกวันทำการ

เวลาทำการ : เวลาเริ่มทำการถึง 15.30 น.

การขายคืนขั้นต่ำ : ไม่กำหนด

ยอดคงเหลือขั้นต่ำ : ไม่กำหนด

ระยะเวลาการรับเงินค่าขายคืน : ภายใน 2 วันทำการ นับถัดจากวันรับคำสั่งขายคืนหน่วยลงทุน (T+2) (ประกาศ NAV T+1)

ข้อมูลเชิงสถิติ

Maximum drawdown	-19.55%
Recovering Period	N/A
FX Hedging	-
อัตราส่วนหมุนเวียนการลงทุน	0.54
Sharpe ratio	-0.70
Alpha	-1.11
Beta	0.95
Tracking Error	-

ค่าธรรมเนียมที่เรียกเก็บจากกองทุนรวม (% ต่อปีของ NAV)

ค่าธรรมเนียม	สูงสุดไม่เกิน	เก็บจริง
การจัดการ	1.6050	1.6050
รวมค่าใช้จ่าย	2.9960	1.7430

ค่าธรรมเนียมดังกล่าวเป็นอัตราที่รวมภาษีมูลค่าเพิ่ม ภาษีธุรกิจเฉพาะ หรือภาษีอื่นใดแล้ว

ค่าธรรมเนียมที่เรียกเก็บจากผู้ถือหน่วย (% ของมูลค่าซื้อขาย)

ค่าธรรมเนียม	สูงสุดไม่เกิน	เก็บจริง
การขาย		
▪ กรณีซื้อกองทุนนี้โดยตรง	ไม่เกิน 0.25%	0.25%
▪ กรณีซื้อ Unit-Link	ไม่มี	ไม่มี
การรับซื้อคืน		
▪ กรณีซื้อกองทุนนี้โดยตรง	ไม่มี	ไม่มี
▪ กรณีซื้อ Unit-Link	ไม่มี	ไม่มี
การสับเปลี่ยนหน่วยลงทุนเข้า	ไม่มี	ไม่มี
การสับเปลี่ยนหน่วยลงทุนออก	ไม่มี	ไม่มี
การโอนหน่วย	ไม่เกิน 200 บาท/รายการ	ไม่เกิน 200 บาท/รายการ

ค่าธรรมเนียมดังกล่าวเป็นอัตราที่รวมภาษีมูลค่าเพิ่ม ภาษีธุรกิจเฉพาะ หรือภาษีอื่นใดแล้ว
หมายเหตุ:¹ การสับเปลี่ยนหน่วยลงทุนออกระหว่างหน่วยลงทุนชนิดไม่ได้ลดหย่อนภาษี (KWI EQ) กับกองทุนรวมภายใต้การจัดการของบริษัทจัดการอื่นไม่สามารถสับเปลี่ยนได้² การสับเปลี่ยนหน่วยลงทุนภายใต้การจัดการของบริษัทจัดการจะมีการเรียกเก็บค่าธรรมเนียมการขายหน่วยลงทุน (กองทุนปลายทาง) และค่าธรรมเนียมการรับซื้อคืนหน่วยลงทุน (กองทุนต้นทาง) (ถ้ามี) ตามอัตราที่บริษัทจัดการกำหนด³ บริษัทจัดการขอสงวนสิทธิ์ที่จะเปลี่ยนแปลงค่าธรรมเนียมหรือค่าใช้จ่ายที่ระบุไว้ในโครงการ โดยอาจเพิ่มอัตราค่าธรรมเนียมหรือค่าใช้จ่ายดังกล่าวได้ไม่เกินร้อยละ 5 ของค่าธรรมเนียมหรือค่าใช้จ่ายภายในรอบระยะเวลา 1 ปี

สัดส่วนประเภททรัพย์สินที่ลงทุน

ชื่อทรัพย์สิน	%NAV
พันธบัตรรัฐบาล/ธปท.	0.50
ตราสารทุน	93.29
เงินฝากธนาคาร	4.18
สินทรัพย์และหนี้สินอื่น	2.03

ทรัพย์สินที่ลงทุน 5 อันดับแรก

ชื่อทรัพย์สิน	%NAV
บมจ. ท่าอากาศยานไทย	5.53
บมจ. ซีพี ออลล์	5.48
บมจ. ดับบลิวเอชเอ คอร์ปอเรชั่น	5.31
บมจ. กรุงเทพอุตสาหกรรม	5.30
บมจ. แอดวานซ์ อินโฟร์ เซอร์วิส	4.95

การจัดสรรการลงทุนในกลุ่มอุตสาหกรรม

ชื่อทรัพย์สิน	%NAV
พาณิชย์	12.76
ธนาคาร	12.18
พัฒนาอสังหาริมทรัพย์	12.13
พลังงานและสาธารณูปโภค	11.04
ธุรกิจการแพทย์	10.19

คำอธิบาย

Maximum Drawdown :	เปอร์เซ็นต์ผลขาดทุนสูงสุดของกองทุนรวมในระยะเวลา 5 ปีย้อนหลัง (หรือตั้งแต่จัดตั้งกองทุนกรณีที่ยังไม่ครบ 5 ปี) โดยวัดจากระดับ NAV ต่อหน่วยที่จุดสูงสุดไปจนถึงจุดต่ำสุดในช่วงที่ NAV ต่อหน่วยปรับตัวลดลง ค่า Maximum Drawdown เป็นข้อมูลที่ช่วยให้ทราบถึงความเสี่ยงที่อาจเกิดขึ้นขาดทุนจากการลงทุนในกองทุนรวม
Recovering Period :	ระยะเวลาการฟื้นตัว เพื่อเป็นข้อมูลให้ผู้ลงทุนทราบถึงระยะเวลาตั้งแต่การขาดทุนสูงสุดจนถึงระยะเวลาที่ฟื้นกลับมาที่เงินทุนเริ่มต้นใช้ระยะเวลาเวลานานเท่าใด
FX Hedging :	เปอร์เซ็นต์ของการลงทุนในสกุลเงินต่างประเทศที่มีการป้องกันความเสี่ยงจากอัตราแลกเปลี่ยน
อัตราส่วนหมุนเวียนการลงทุน :	ความถี่ของการซื้อขายหลักทรัพย์ในพอร์ตกองทุนในช่วงเวลาใดช่วงเวลาหนึ่ง โดยคำนวณจากมูลค่าที่ต่ำกว่าระหว่างผลรวมของมูลค่าการซื้อขายหลักทรัพย์กับผลรวมของมูลค่าการขายหลักทรัพย์ของกองทุนรวมในรอบระยะเวลา 1 ปีหารด้วยมูลค่า NAV ของกองทุนรวมเฉลี่ยในรอบระยะเวลาเดียวกัน กองทุนรวมที่มีค่า portfolio turnover สูง บ่งชี้ถึงการซื้อขายหลักทรัพย์บ่อยครั้งของผู้จัดการกองทุนและทำให้มีต้นทุนการซื้อขายหลักทรัพย์ที่สูง จึงต้องพิจารณาเปรียบเทียบกับผลการดำเนินงานของกองทุนรวมเพื่อประเมินความคุ้มค่าของการซื้อขายหลักทรัพย์ดังกล่าว
Sharpe Ratio :	อัตราส่วนระหว่างผลตอบแทนส่วนเพิ่มของกองทุนรวมเปรียบเทียบกับความเสี่ยงจากการลงทุน โดยคำนวณจากผลต่างระหว่างอัตราผลตอบแทนของกองทุนรวมกับอัตราผลตอบแทนที่ปราศจากความเสี่ยง (risk-free rate) เปรียบเทียบกับค่าเบี่ยงเบนมาตรฐาน (standard deviation) ของกองทุนรวม ค่า Sharpe Ratio สะท้อนถึงอัตราผลตอบแทนที่กองทุนรวมควรได้รับเพิ่มขึ้นเพื่อชดเชยกับความเสี่ยงที่กองทุนรวมรับมา โดยกองทุนรวมที่มีค่า Sharpe Ratio สูงกว่าจะเป็นกองทุนที่มีประสิทธิภาพในการบริหารจัดการการลงทุนที่ดีกว่า เนื่องจากได้รับผลตอบแทนส่วนเพิ่มที่สูงกว่าภายใต้ระดับความเสี่ยงเดียวกัน
Alpha :	ผลตอบแทนส่วนเกินของกองทุนรวมเมื่อเปรียบเทียบกับดัชนีชี้วัด (benchmark) โดยค่า Alpha ที่สูง หมายถึง กองทุนสามารถสร้างผลตอบแทนได้สูงกว่าดัชนีชี้วัด ซึ่งเป็นผลจากประสิทธิภาพของผู้จัดการกองทุนในการคัดเลือกหรือหาจังหวะเข้าลงทุนในหลักทรัพย์ได้อย่างเหมาะสม
Beta :	ระดับและทิศทางการเปลี่ยนแปลงของอัตราผลตอบแทนของหลักทรัพย์ในพอร์ตการลงทุน โดยเปรียบเทียบกับอัตราการเปลี่ยนแปลงของตลาด Beta น้อยกว่า 1 แสดงว่า หลักทรัพย์ในพอร์ตการลงทุนมีการเปลี่ยนแปลงของอัตราผลตอบแทนน้อยกว่าการเปลี่ยนแปลงของอัตราผลตอบแทนของกลุ่มหลักทรัพย์ของตลาด Beta มากกว่า 1 แสดงว่าหลักทรัพย์ในพอร์ตการลงทุนมีการเปลี่ยนแปลงของอัตราผลตอบแทนมากกว่าการเปลี่ยนแปลงของอัตราผลตอบแทนของกลุ่มหลักทรัพย์ของตลาด
Tracking Error :	อัตราผลตอบแทนของกองทุนมีประสิทธิภาพในการเลียนแบบดัชนีชี้วัด โดยหาก tracking error ต่ำ หมายถึงกองทุนรวมมีประสิทธิภาพในการสร้างผลตอบแทนให้ใกล้เคียงกับดัชนีชี้วัด กองทุนรวมที่มีค่า tracking error สูง จะมีอัตราผลตอบแทนโดยเฉลี่ยห่างจากดัชนีชี้วัดมากขึ้น

บริษัทหลักทรัพย์จัดการกองทุน เคดับบลิวไอ จำกัด

โทร. 02-844-0123 www.kwiam.com

43 อาคารไทย ซีซี ทาวเวอร์ ชั้น 26 ถนนสาทรใต้

แขวงยานนาวา เขตสาทร กรุงเทพมหานคร 10120

กองทุนเปิด เคดับบลิวไอ หุ้นระยะยาว ชนิดเพื่อการออม (KWI EQ SSF)

ประเภทกองทุนรวม / กลุ่มกองทุนรวม

- กองทุนรวมตราสารทุน / กองทุนรวมเพื่อการออม
- กลุ่ม Equity Large Cap

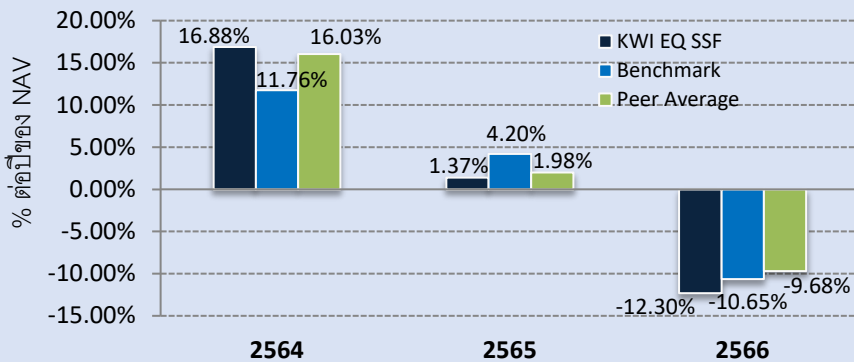
นโยบายและกลยุทธ์การลงทุน

- กองทุนเน้นลงทุนในหุ้นของบริษัทจดทะเบียนหรือหุ้นซึ่งผลตอบแทนของตราสารดังกล่าวอ้างอิงกับผลตอบแทนของหุ้นหรือกลุ่มหุ้นของบริษัทจดทะเบียนที่อยู่ในดัชนี SET50 หรือที่อยู่นอกดัชนี SET50 โดยเฉลี่ยในรอบปีบัญชีไม่น้อยกว่า 65% NAV

กลยุทธ์ในการบริหารจัดการลงทุน

- มุ่งหวังให้ได้รับผลประกอบการเคลื่อนไหวสูงกว่าดัชนีชี้วัด (Active Management)

ผลการดำเนินงานและดัชนีชี้วัดย้อนหลัง 5 ปีปฏิทิน (% ต่อปี)



ผลการดำเนินงานย้อนหลังแบบปีกumul (% ต่อปี*)

	YTD	3 เดือน	6 เดือน	1 ปี
KWI EQ SSF	-3.15	-3.15	-4.93	-10.37
ดัชนีชี้วัด	-2.40	-2.40	-4.73	-10.76
ค่าเฉลี่ยในกลุ่มเดียวกัน	-2.36	-2.36	-5.22	-8.63
ความผันผวนกองทุน	0.64	0.64	0.73	11.65
ความผันผวนดัชนีชี้วัด	0.68	0.68	0.77	12.07
	3 ปี	5 ปี	10 ปี	ตั้งแต่จัดตั้ง
KWI EQ SSF	-3.01	N/A	N/A	3.05
ดัชนีชี้วัด	-1.91	N/A	N/A	3.12
ค่าเฉลี่ยในกลุ่มเดียวกัน	-2.16	N/A	N/A	
ความผันผวนกองทุน	11.72	N/A	N/A	13.61
ความผันผวนดัชนีชี้วัด	11.94	N/A	N/A	14.93

* ผลตอบแทนที่มีอายุตั้งแต่ 1 ปีขึ้นไปจะแสดงเป็นผลตอบแทนเฉลี่ยต่อปี

ระดับความเสี่ยง

ต่ำ	1	2	3	4	5	6	7	8	สูง
-----	---	---	---	---	---	---	---	---	-----

6 : เสี่ยงสูง

ลงทุนในตราสารทุนเป็นหลักโดยเฉลี่ย
ในรอบปีไม่น้อยกว่า 80% ของ NAV

ข้อมูลกองทุนรวม

วันจดทะเบียนกองทุน	21 มิ.ย. 50
วันเริ่มต้น class	15 เม.ย. 63
นโยบายการจ่ายเงินปันผล	ไม่จ่าย
อายุกองทุน	ไม่กำหนด

ผู้จัดการกองทุนรวม

ชื่อ - นามสกุล	วันที่เริ่มบริหารกองทุน
นายวงศกร เหมพันธ์	1 ก.ย. 66
นายจีฑู หลิว	16 ม.ค. 66

ดัชนีชี้วัด

SET50 TRI สัดส่วน 100%

คำเตือน

- การลงทุนในกองทุนรวมไม่ใช่การฝากเงิน
- ผลการดำเนินงานในอดีตของกองทุนรวมมิได้เป็นที่ยืนยันถึงผลการดำเนินงานในอนาคต

การเข้าร่วมต่อต้านทุจริต : ได้ประกาศเจตนารมณ์เข้าร่วม CAC
จัดอันดับกองทุน Morningstar : (ข้อมูล ณ วันที่ 31 มี.ค. 67)
กองทุนได้เรตติ้ง 3 ดาว (Morningstar Rating Overall)



ผู้ลงทุนสามารถศึกษาเครื่องมือ
บริหารความเสี่ยงด้านสภาพคล่อง
ได้ที่หนังสือชี้ชวนฉบับเต็ม

หนังสือชี้ชวนฉบับเต็ม



www.kwiam.com

การซื้อหน่วยลงทุน

วันทำการซื้อ : ทุกวันทำการ

เวลาทำการ : เวลาเริ่มทำการถึง 15.30 น.

การซื้อครั้งแรกขั้นต่ำ : 1,000 บาท

การซื้อครั้งถัดไปขั้นต่ำ : ไม่กำหนด

การขายคืนหน่วยลงทุน

วันทำการขายคืน : ทุกวันทำการ

เวลาทำการ : เวลาเริ่มทำการถึง 15.30 น.

การขายคืนขั้นต่ำ : ไม่กำหนด

ยอดคงเหลือขั้นต่ำ : ไม่กำหนด

ระยะเวลาการรับเงินค่าขายคืน : ภายใน 2 วันทำการ นับถัดจากวันรับคำสั่งขายคืนหน่วยลงทุน (T+2) (ประกาศ NAV T+1)

ข้อมูลเชิงสถิติ

Maximum drawdown	-19.55%
Recovering Period	N/A
FX Hedging	-
อัตราส่วนหมุนเวียนการลงทุน	0.54
Sharpe ratio	-0.70
Alpha	-1.11
Beta	0.95
Tracking Error	-

ค่าธรรมเนียมที่เรียกเก็บจากกองทุนรวม (% ต่อปีของ NAV)

ค่าธรรมเนียม	สูงสุดไม่เกิน	เก็บจริง
การจัดการ	1.6050	1.6050
รวมค่าใช้จ่าย	2.9960	1.7381

ค่าธรรมเนียมดังกล่าวเป็นอัตราที่รวมภาษีมูลค่าเพิ่ม ภาษีธุรกิจเฉพาะ หรือภาษีอื่นใดแล้ว

ค่าธรรมเนียมที่เรียกเก็บจากผู้ถือหน่วย (% ของมูลค่าซื้อขาย)

ค่าธรรมเนียม	สูงสุดไม่เกิน	เก็บจริง
การขาย	ไม่มี	ไม่มี
การรับซื้อคืน	ไม่มี	ไม่มี
การสับเปลี่ยนหน่วยลงทุนเข้า		
- ภายในบริษัทจัดการ	ไม่มี	ไม่มี
- ระหว่างบริษัทจัดการ	ไม่มี	ไม่มี
การสับเปลี่ยนหน่วยลงทุนออก		
- ภายในบริษัทจัดการ	ไม่มี	ไม่มี
- ระหว่างบริษัทจัดการ	200 บาท/รายการ (เรียกเก็บจากผู้ถือหน่วย ลงทุนโดยตรง ณ วันที่ แจ้งความประสงค์)	200 บาท/รายการ (เรียกเก็บจากผู้ถือหน่วย ลงทุนโดยตรง ณ วันที่ แจ้งความประสงค์)
การโอนหน่วย	**ไม่อนุญาตให้โอนหน่วยลงทุน**	

ค่าธรรมเนียมดังกล่าวเป็นอัตราที่รวมภาษีมูลค่าเพิ่ม ภาษีธุรกิจเฉพาะ หรือภาษีอื่นใดแล้ว

หมายเหตุ:

¹ บริษัทจัดการจะเปิดให้มีการสับเปลี่ยนหน่วยลงทุนระหว่างชนิดเพื่อการออมกับกองทุนรวมเพื่อการออมอื่น (ถ้ามี) หรือกองทุนรวมประเภทอื่นที่อยู่ภายใต้การบริหารจัดการของบริษัทได้ โดยการสับเปลี่ยนจากหน่วยลงทุนชนิดเพื่อการออมไปยังกองทุนประเภทอื่นที่มีไขกองทุนรวมเพื่อการออมสามารถทำได้ต่อเมื่อผู้ลงทุนได้ปฏิบัติตามเงื่อนไขการลงทุนสำหรับกองทุนรวมเพื่อการออมแล้วเท่านั้น

² บริษัทจัดการขอสงวนสิทธิ์ที่จะเปลี่ยนแปลงค่าธรรมเนียมหรือค่าใช้จ่ายตามที่ระบุไว้ในโครงการ โดยอาจเพิ่มอัตราค่าธรรมเนียมหรือค่าใช้จ่ายดังกล่าวได้ไม่เกินร้อยละ 5 ของค่าธรรมเนียมหรือค่าใช้จ่ายภายในรอบระยะเวลา 1 ปี

สัดส่วนประเภททรัพย์สินที่ลงทุน

ชื่อทรัพย์สิน	%NAV
พันธบัตรรัฐบาล/รพท.	0.50
ตราสารทุน	93.29
เงินฝากธนาคาร	4.18
สินทรัพย์และหนี้สินอื่น	2.03

ทรัพย์สินที่ลงทุน 5 อันดับแรก

ชื่อทรัพย์สิน	%NAV
บมจ. ท่าอากาศยานไทย	5.53
บมจ. ซีพี ออลล์	5.48
บมจ. ดับบลิวเอชเอ คอร์ปอเรชั่น	5.31
บมจ. กรุงเทพดุสิตเวชการ	5.30
บมจ. แอดวานซ์ อินโฟร์ เซอร์วิส	4.95

การจัดสรรการลงทุนในกลุ่มอุตสาหกรรม

ชื่อทรัพย์สิน	%NAV
พาณิชย์	12.76
ธนาคาร	12.18
พัฒนาอสังหาริมทรัพย์	12.13
พลังงานและสาธารณูปโภค	11.04
ธุรกิจการแพทย์	10.19

คำอธิบาย

Maximum Drawdown :	เปอร์เซ็นต์ผลขาดทุนสูงสุดของกองทุนรวมในระยะเวลา 5 ปีย้อนหลัง (หรือตั้งแต่จัดตั้งกองทุนกรณีที่ยังไม่ครบ 5 ปี) โดยวัดจากระดับ NAV ต่อหน่วยที่จุดสูงสุดไปจนถึงจุดต่ำสุดในช่วงที่ NAV ต่อหน่วยปรับตัวลดลง ค่า Maximum Drawdown เป็นข้อมูลที่ช่วยให้ทราบถึงความเสี่ยงที่อาจขาดทุนจากการลงทุนในกองทุนรวม
Recovering Period :	ระยะเวลาการฟื้นตัว เพื่อเป็นข้อมูลให้ผู้ลงทุนทราบถึงระยะเวลาดังแต่การขาดทุนสูงสุดจนถึงระยะเวลาที่ฟื้นกลับมาที่เงินทุนเริ่มต้นใช้ระยะเวลานานเท่าใด
FX Hedging :	เปอร์เซ็นต์ของการลงทุนในสกุลเงินต่างประเทศที่มีการป้องกันความเสี่ยงจากอัตราแลกเปลี่ยน
อัตราส่วนหมุนเวียนการลงทุน :	ความถี่ของการซื้อขายหลักทรัพย์ในพอร์ตกองทุนในช่วงเวลาใดช่วงเวลาหนึ่ง โดยคำนวณจากมูลค่าที่ต่ำกว่าระหว่างผลรวมของมูลค่าการซื้อขายหลักทรัพย์กับผลรวมของมูลค่าการขายหลักทรัพย์ของกองทุนรวมในรอบระยะเวลา 1 ปีหารด้วยมูลค่า NAV ของกองทุนรวมเฉลี่ยในรอบระยะเวลาเดียวกัน กองทุนรวมที่มีค่า portfolio turnover สูง บ่งชี้ถึงการซื้อขายหลักทรัพย์บ่อยครั้งของผู้จัดการกองทุนและทำให้มีต้นทุนการซื้อขายหลักทรัพย์ที่สูง จึงต้องพิจารณาเปรียบเทียบกับผลการดำเนินงานของกองทุนรวมเพื่อประเมินความคุ้มค่าของการซื้อขายหลักทรัพย์ดังกล่าว
Sharpe Ratio :	อัตราส่วนระหว่างผลตอบแทนส่วนเพิ่มของกองทุนรวมเปรียบเทียบกับความเสี่ยงจากการลงทุน โดยคำนวณจากผลต่างระหว่างอัตราผลตอบแทนของกองทุนรวมกับอัตราผลตอบแทนที่ปราศจากความเสี่ยง (risk-free rate) เปรียบเทียบกับค่าเบี่ยงเบนมาตรฐาน (standard deviation) ของกองทุนรวม ค่า Sharpe Ratio สะท้อนถึงอัตราผลตอบแทนที่กองทุนรวมควรได้รับเพิ่มขึ้นเพื่อชดเชยกับความเสี่ยงที่กองทุนรวมรับมา โดยกองทุนรวมที่มีค่า Sharpe Ratio สูงกว่าจะเป็นกองทุนที่มีประสิทธิภาพในการบริหารจัดการการลงทุนที่ดีกว่า เนื่องจากได้รับผลตอบแทนส่วนเพิ่มที่สูงกว่าภายใต้ระดับความเสี่ยงเดียวกัน
Alpha :	ผลตอบแทนส่วนเกินของกองทุนรวมเมื่อเปรียบเทียบกับดัชนีชี้วัด (benchmark) โดยค่า Alpha ที่สูง หมายถึง กองทุนสามารถสร้างผลตอบแทนได้สูงกว่าดัชนีชี้วัด ซึ่งเป็นผลจากประสิทธิภาพของผู้จัดการกองทุนในการคัดเลือกหรือหาจังหวะเข้าลงทุนในหลักทรัพย์ได้อย่างเหมาะสม
Beta :	ระดับและทิศทางการเปลี่ยนแปลงของอัตราผลตอบแทนของหลักทรัพย์ในพอร์ตการลงทุน โดยเปรียบเทียบกับอัตราการเปลี่ยนแปลงของตลาด Beta น้อยกว่า 1 แสดงว่า หลักทรัพย์ในพอร์ตการลงทุนมีการเปลี่ยนแปลงของอัตราผลตอบแทนน้อยกว่าการเปลี่ยนแปลงของอัตราผลตอบแทนของกลุ่มหลักทรัพย์ของตลาด Beta มากกว่า 1 แสดงว่าหลักทรัพย์ในพอร์ตการลงทุนมีการเปลี่ยนแปลงของอัตราผลตอบแทนมากกว่าการเปลี่ยนแปลงของอัตราผลตอบแทนของกลุ่มหลักทรัพย์ของตลาด
Tracking Error :	อัตราผลตอบแทนของกองทุนมีประสิทธิภาพในการเลียนแบบดัชนีชี้วัด โดยหาก tracking error ต่ำ หมายถึงกองทุนรวมมีประสิทธิภาพในการสร้างผลตอบแทนให้ใกล้เคียงกับดัชนีชี้วัด กองทุนรวมที่มีค่า tracking error สูง จะมีอัตราผลตอบแทนโดยเฉลี่ยห่างจากดัชนีชี้วัดมากขึ้น

บริษัทหลักทรัพย์จัดการกองทุน เคดับบลิวไอ จำกัด

โทร. 02-844-0123 www.kwiam.com

43 อาคารไทย ซีซี ทาวเวอร์ ชั้น 26 ถนนสาทรใต้

แขวงยานนาวา เขตสาทร กรุงเทพมหานคร 10120