

## “รองรับกองทุนสำรองเลี้ยงชีพ”

# หนังสือชี้ชวนส่วนสรุปข้อมูลสำคัญ

ข้อมูล ณ วันที่ 30 ธันวาคม 2564



บริษัทหลักทรัพย์จัดการกองทุน  
ยูโอบี (ประเทศไทย) จำกัด  
การเข้าร่วมต่อต้านการทุจริต :  
ได้รับการรับรอง CAC

กองทุนเปิด มุ่งรักษาเงินต้นเพื่อการเลี้ยงชีพ 1  
Capital Protected Retirement Mutual Fund 1

CPRMF1

กองทุนรวมผสม

กองทุนรวมเพื่อการเลี้ยงชีพ (Retirement Mutual Fund : RMF)

กองทุนรวมมุ่งรักษาเงินต้น (Capital Protected Fund)

กองทุนที่ลงทุนแบบไม่มีความเสี่ยงต่างประเทศ



คุณกำลังจะลงทุนอะไร?



กองทุนรวมนี้เหมาะกับใคร



คุณต้องระวังอะไรเป็นพิเศษ?



สัดส่วนของประเภททรัพย์สินที่ลงทุน



ค่าธรรมเนียม



ผลการดำเนินงาน



ข้อมูลอื่นๆ

การลงทุนในกองทุนรวม ไม่ใช่การฝากเงิน



## คุณกำลังจะลงทุนอะไร?

### นโยบายการลงทุน

#### การลงทุนของกองทุนรวมแบ่งออกเป็น 2 ส่วน

**ส่วนที่ 1** ลงทุนในตราสารแห่งหนึ่งที่เป็นตราสารภาครัฐไทย และ/หรือตราสารภาครัฐต่างประเทศที่มีอันดับความน่าเชื่อถืออยู่ในสองอันดับแรก และ/หรือตัวสัญญาใช้เงินหรือบัตรเงินฝากที่บริษัทเงินทุนหรือบริษัทเครดิตฟองซิเอร์เป็นผู้ออกเพื่อการกู้ยืมหรือรับเงินจากประชาชน และ/หรือเงินฝากในธนาคารพาณิชย์ หรือ บัตรเงินฝากที่ธนาคารพาณิชย์เป็นผู้ออก และ/หรืออาจลงทุนในหลักทรัพย์หรือทรัพย์สินอื่นที่มีความเสี่ยงต่ำ หรือมีความเสี่ยงเทียบเคียงได้กับความเสี่ยงในทรัพย์สินดังกล่าวข้างต้น ทั้งนี้ โดยได้รับความเห็นชอบจากสำนักงานคณะกรรมการ ก.ล.ด. มีมูลค่ารวมกันทั้งสิ้นโดยเฉลี่ยในรอบปีบัญชีไม่น้อยกว่าร้อยละ 80 ของมูลค่าทรัพย์สินสุทธิของกองทุน

**ส่วนที่ 2** จะเป็นการลงทุนในส่วนที่เหลือจากส่วนที่ 1 โดยจะลงทุนในหุ้น หุ้นกู้ และ/หรือหลักทรัพย์ หรือทรัพย์สินอื่นที่คณะกรรมการ ก.ล.ด. หรือสำนักงานคณะกรรมการ ก.ล.ด.กำหนดให้เป็นตราสารแห่งทุน ตราสารแห่งหนี้ หรืออนุญาโตให้ลงทุนได้

นอกจากนี้ ในการลงทุนส่วนที่ 2 กองทุนจะลงทุนในสัญญาซื้อขายล่วงหน้าเพื่อเป็นการเพิ่มประสิทธิภาพการบริหารการลงทุน (Efficient portfolio management)

ทั้งนี้ กองทุนจะไม่ลงทุนในตราสารที่มีลักษณะของสัญญาซื้อขายล่วงหน้าแฝง (Structured Notes) หรือ Credit Linked note

### กลยุทธ์การบริหารกองทุน

มุ่งหวังให้ผลประโยชน์เคลื่อนไหวตามดัชนีชี้วัด (Passive Management)



## กองทุนรวมนี้เหมาะกับใคร?

1. ผู้ลงทุนสามารถถือหน่วยลงทุนจนครบอายุ 55 ปีบริบูรณ์ และถือหน่วยลงทุนไม่น้อยกว่า 5 ปี
2. ผู้ลงทุนที่ต้องการได้รับสิทธิประโยชน์ทางภาษีจากการลงทุนในกองทุนรวมเพื่อการเลี้ยงชีพและมุ่งหวังผลตอบแทนที่เหมาะสมในระยะยาว และไม่ต้องการรับความเสี่ยงจากการสูญเสียเงินต้นที่เริ่มลงทุน
3. ผู้ลงทุนที่คาดหวังผลตอบแทนสูงกว่าเงินฝาก และยอมรับผลตอบแทนที่อาจต่ำกว่าหุ้นได้
4. ผู้ลงทุนที่สามารถรับความผันผวนของราคาหุ้นที่กองทุนรวมไปลงทุน ซึ่งอาจจะปรับตัวเพิ่มสูงขึ้น หรือลดลงจนต่ำกว่ามูลค่าที่ลงทุนและทำให้ขาดทุนได้
5. ผู้ที่สามารถลงทุนในระยะกลางถึงระยะยาว โดยคาดหวังผลตอบแทนในระยะยาวที่ดีกว่าการลงทุนในตราสารหนี้ทั่วไป

### กองทุนรวมนี้ไม่เหมาะกับใคร

1. ผู้ลงทุนที่ต้องการใช้เงินก่อนอายุครบ 55 ปีบริบูรณ์
2. ผู้ลงทุนที่อายุเกิน 55 ปีบริบูรณ์ แต่ต้องการใช้เงินก่อนถือหน่วยลงทุนครบ 5 ปี
3. ผู้ลงทุนที่เน้นการได้รับผลตอบแทนในจำนวนเงินที่แน่นอน หรือรักษาเงินต้นให้อยู่ครบ



## ทำอย่างไรหากยังไม่เข้าใจนโยบาย และความเสี่ยงของกองทุนนี้

- อ่านหนังสือชี้ชวนฉบับเต็ม หรือสอบถามผู้สนับสนุนการขายและบริษัทจัดการ
- อย่าลงทุนหากไม่เข้าใจลักษณะและความเสี่ยงของกองทุนรวมนี้ดีพอ



## คุณต้องระวังอะไรเป็นพิเศษ?

### คำเตือนที่สำคัญ

1. การลงทุนในหน่วยลงทุนมิใช่การฝากเงิน และมีความเสี่ยงของการลงทุน ผู้ลงทุนควรลงทุนในกองทุนเปิด มุ่งรักษาเงินต้นเพื่อการเลี้ยงชีพ 1 เมื่อเห็นว่าการลงทุนในกองทุนรวมเหมาะสมกับวัตถุประสงค์การลงทุนของตน และผู้ลงทุนยอมรับความเสี่ยงที่อาจเกิดขึ้นจากการลงทุนดังกล่าวได้
2. ผู้ถือหน่วยลงทุนของกองทุนรวมเพื่อการเลี้ยงชีพ จะไม่ได้รับสิทธิประโยชน์ทางภาษี หากไม่ปฏิบัติตามเงื่อนไขการลงทุน และจะต้องคืนสิทธิประโยชน์ทางภาษีที่เคยได้รับภายในกำหนดเวลา มิฉะนั้นจะต้องชำระเงินเพิ่ม และ/หรือเบี้ยปรับตามประมวลรัษฎากร
3. ผู้ลงทุนไม่สามารถนำหน่วยลงทุนของกองทุนรวมเพื่อการเลี้ยงชีพ ไปจำหน่าย โอน จำนอง หรือนำไปเป็นประกัน
4. กองทุนรวมมุ่งรักษาเงินต้นเป็นเพียงชื่อเรียกประเภทของกองทุนรวมที่จัดนโยบายการลงทุนเพื่อให้เงินต้นของผู้ถือหน่วยลงทุนมีความเสี่ยงต่ำ โดยกองทุนเปิด มุ่งรักษาเงินต้นเพื่อการเลี้ยงชีพ 1 มิได้รับประกันเงินลงทุนหรือผลตอบแทนจากการลงทุนแต่อย่างใด
5. ผู้ลงทุนควรศึกษาเงื่อนไขการลงทุนข้อมูลเกี่ยวกับสิทธิประโยชน์ทางภาษีที่ระบุไว้ในคู่มือการลงทุนในกองทุนรวมเพื่อการเลี้ยงชีพ รวมทั้งสอบถามรายละเอียดเพิ่มเติม และขอรับคู่มือการลงทุนได้ที่บริษัทจัดการหรือผู้สนับสนุนการขายหรือรับซื้อคืน
6. กองทุนรวมมีความเสี่ยงมากกว่ากองทุนรวมที่ลงทุนในหลักทรัพย์อ้างอิงโดยตรง เนื่องจากใช้เงินลงทุนในจำนวนที่น้อยกว่า จึงมีกำไร/ขาดทุนสูงกว่าการลงทุนในหลักทรัพย์อ้างอิงโดยตรง
7. ในกรณีที่มิมีแนวโน้มว่าจะมีการขายคืนหน่วยลงทุนเกินกว่า 2 ใน 3 ของจำนวนหน่วยลงทุนที่จำหน่ายได้แล้วทั้งหมด บริษัทจัดการอาจใช้ดุลยพินิจในการเลิกกองทุนรวม และอาจยกเลิกคำสั่งซื้อขายหน่วยลงทุนที่ได้รับไว้แล้วหรือหยุดรับคำสั่งดังกล่าวได้
8. กองทุนรวมอาจมีการกระจุกตัวของการถือหน่วยลงทุนของบุคคลใดเกิน 1 ใน 3 ของจำนวนหน่วยลงทุนทั้งหมด ดังนั้น หากผู้ถือหน่วยลงทุนดังกล่าวไถถอนหน่วยลงทุนอาจมีความเสี่ยงให้กองทุนต้องเลิกกองทุนรวมได้ โดยผู้ถือหน่วยลงทุนสามารถตรวจสอบข้อมูลได้ที่เว็บไซต์ของบริษัทจัดการ [www.uobam.co.th](http://www.uobam.co.th)

## แผนภาพแสดงตำแหน่งความเสี่ยงของกองทุนรวม



### ปัจจัยความเสี่ยงที่สำคัญ

#### ความเสี่ยงจากความผันผวนของมูลค่าหน่วยลงทุน (Market risk)

|                                  |      |         |          |          |       |
|----------------------------------|------|---------|----------|----------|-------|
|                                  | ต่ำ  |         |          |          | สูง   |
| ความผันผวนของผลการดำเนินงาน (SD) | ≤ 5% | 5 - 10% | 10 - 15% | 15 - 25% | > 25% |

#### ความเสี่ยงจากการลงทุนกระจุกตัว (High concentration risk)

|                                    |       |          |          |          |       |
|------------------------------------|-------|----------|----------|----------|-------|
|                                    | ต่ำ   |          |          |          | สูง   |
| การกระจุกตัวลงทุนในผู้ออกตราสารรวม | ≤ 10% | 10 - 20% | 20 - 50% | 50 - 80% | > 80% |

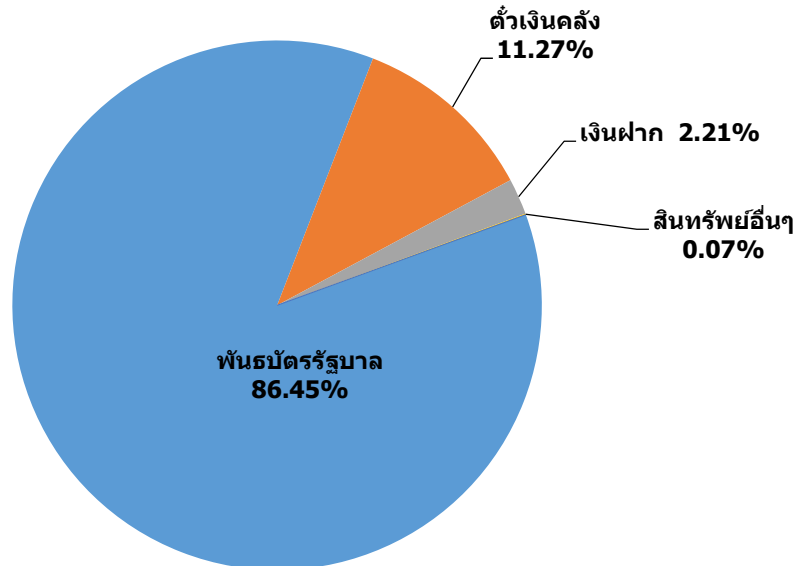
|                                      |       |          |          |       |
|--------------------------------------|-------|----------|----------|-------|
|                                      | ต่ำ   |          |          | สูง   |
| การลงทุนกระจุกตัวในหมวดอุตสาหกรรมรวม | ≤ 20% | 20 - 50% | 50 - 80% | > 80% |

ทั้งนี้ ท่านสามารถดูคำอธิบายความเสี่ยงต่างๆได้จากคำอธิบายเพิ่มเติมท้ายเล่ม



## สัดส่วนของประเภททรัพย์สินที่ลงทุน

% ของ NAV



### ชื่อทรัพย์สินและการลงทุนสูงสุด 5 อันดับแรก

| ทรัพย์สิน  | % ของ NAV |
|--|-----------|
| 1. พันธบัตรรัฐวิสาหกิจ : ธนาคารออมสิน อวาล์โดย กระทรวงการคลัง GSB222A 23/02/20 2.360 | 52.50     |
| 2. พันธบัตร : ธนาคารแห่งประเทศไทย BOT239A 28/09/20 .650                              | 33.95     |
| 3. ตัวเงินค้ำ : ธนาคารแห่งประเทศไทย CB22602A 02/06/20                                | 11.27     |
| 4. เงินฝากออมทรัพย์ : ธนาคารทหารไทยธนชาติ จำกัด (มหาชน)                              | 2.18      |
| 5. เงินฝากออมทรัพย์ : ธนาคารยูโอบี จำกัด (มหาชน)                                     | 0.03      |

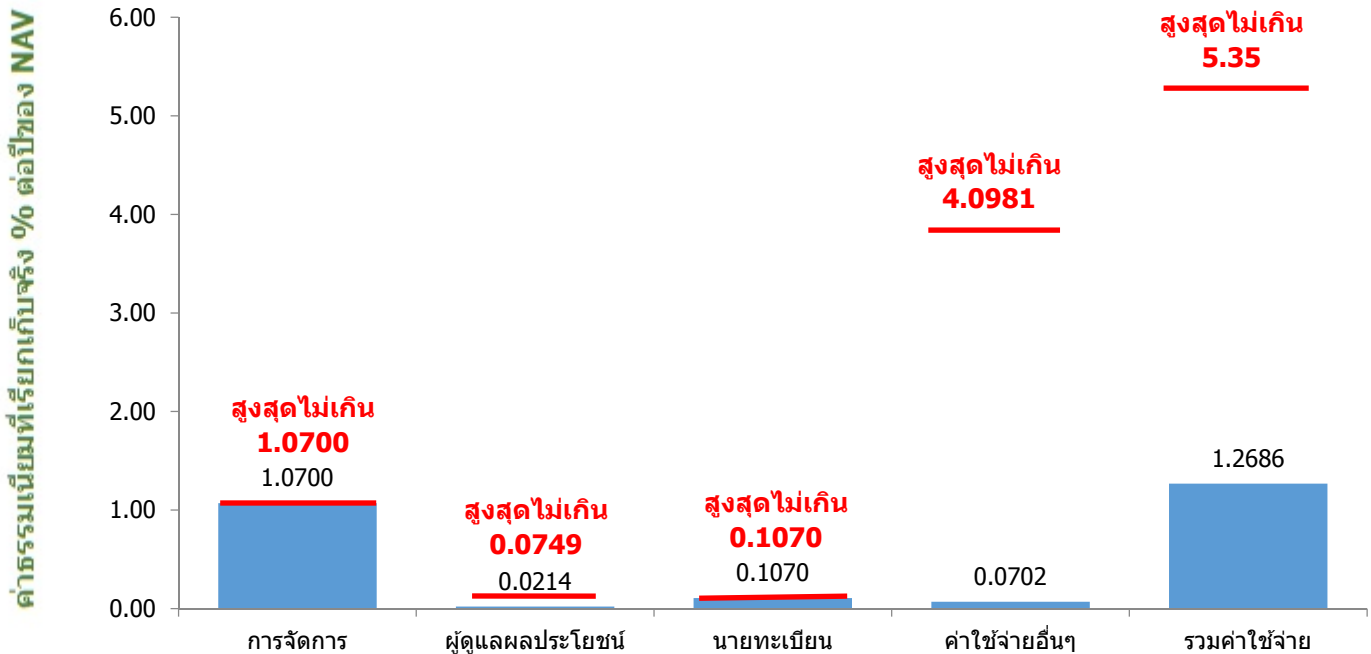
ทั้งนี้ สามารถดูข้อมูลที่เป็นปัจจุบันได้ที่ : <https://www.uobam.co.th/th/mutual-fund/90030>



## ค่าธรรมเนียม

\*ค่าธรรมเนียมมีผลกระทบต่อผลตอบแทนที่คุณจะได้รับ  
ดังนั้น คุณควรพิจารณาการเรียกเก็บค่าธรรมเนียมดังกล่าวก่อนการลงทุน \*

### ค่าธรรมเนียมที่เรียกเก็บจากกองทุนรวม (% ต่อปีของ NAV)



- ค่าธรรมเนียมตามรายการดังกล่าวข้างต้น ได้รวมภาษีมูลค่าเพิ่มหรือภาษีธุรกิจเฉพาะ หรือภาษีอื่นใดท่านองเดียวกัน (ถ้ามี)
- ค่าใช้จ่ายอื่นๆข้างต้น เช่น ค่าสอบบัญชี เรียกเก็บจริงในอัตราร้อยละ 0.0698 เป็นต้น

ทั้งนี้ สามารถดูค่าธรรมเนียมที่เรียกเก็บจากกองทุนรวมย้อนหลัง 3 ปีได้ที่ :

<https://www.uobam.co.th/th/mutual-fund/90030>

### ค่าธรรมเนียมที่เรียกเก็บจากผู้ถือหน่วยลงทุน (% ของมูลค่าหน่วยลงทุน)

| รายการ  | สูงสุดไม่เกิน   | เก็บจริง        |
|---|-----------------|-----------------|
| ค่าธรรมเนียมการขาย                            | 1.00            | ยกเว้น          |
| ค่าธรรมเนียมการสับเปลี่ยนหน่วยลงทุนเข้า       | 1.00            | ยกเว้น          |
| ค่าธรรมเนียมการรับซื้อคืน                     | 1.00            | ยกเว้น          |
| ค่าธรรมเนียมการสับเปลี่ยนหน่วยลงทุนออก        | 1.00            | 0.25*           |
| ค่าธรรมเนียมการโอนหน่วย                       | ไม่มี           | ไม่มี           |
| ค่าธรรมเนียมการออกเอกสารแสดงสิทธิในหน่วยลงทุน | รายการละ 50 บาท | รายการละ 50 บาท |

\* ค่าธรรมเนียมดังกล่าวจะเรียกเก็บในกรณีที่เป็นการสับเปลี่ยนหน่วยลงทุนออกไปยังกองทุนรวมเพื่อการเลี้ยงชีพ ภายใต้การบริหารของบริษัทจัดการอื่น ทั้งนี้ในกรณีที่เป็นการสับเปลี่ยนหน่วยลงทุนระหว่างกองทุนรวมเพื่อการเลี้ยงชีพ ภายใต้การบริหารของบริษัทจัดการ บริษัทจัดการจะยกเว้นค่าธรรมเนียมดังกล่าว

ทั้งนี้ ในกรณีที่มีการขายคืนหน่วยลงทุนก่อนครบระยะเวลาการเปิดรับซื้อคืนหน่วยลงทุนปกติ บริษัทจัดการจะคิดค่าส่วนต่าง ค่ารับซื้อคืนหน่วยลงทุน จากผู้ลงทุนเป็นจำนวนเงินไม่เกิน 1.00 บาท (หนึ่งบาท) ต่อหน่วยลงทุน



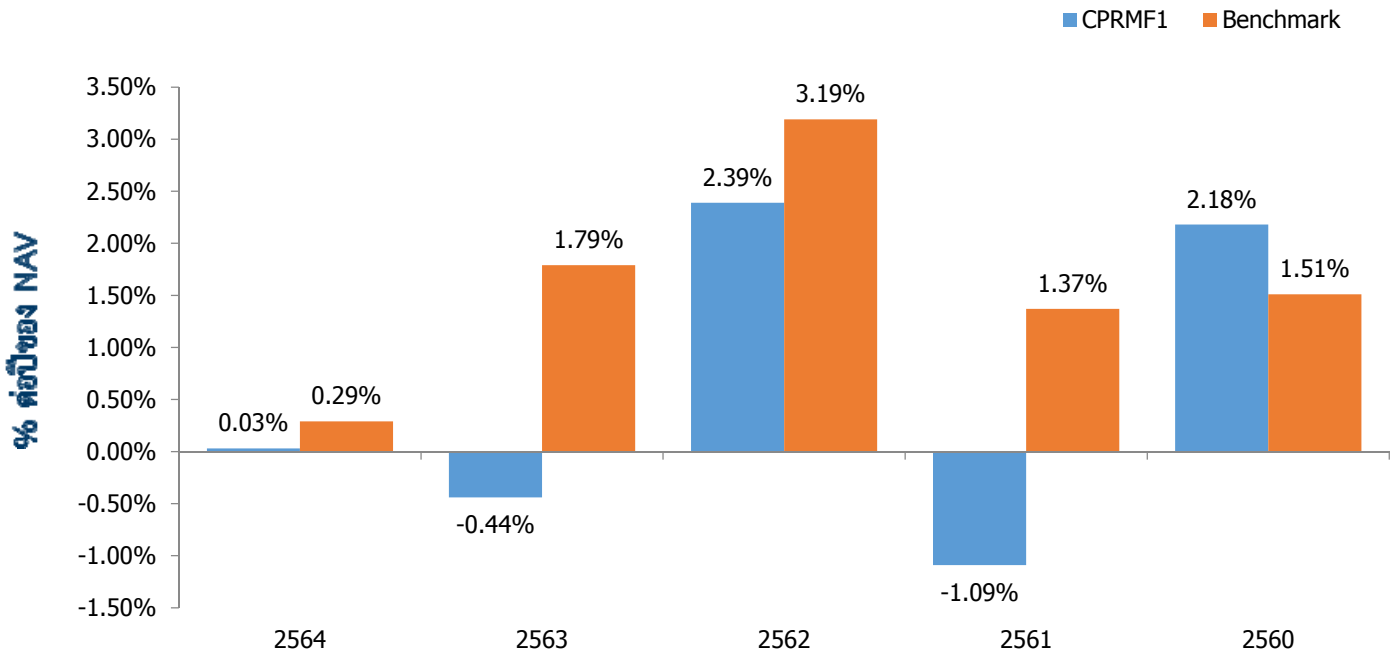
## ผลการดำเนินงานในอดีต

**\*ผลการดำเนินงานในอดีต มิได้เป็นสิ่งยืนยันถึงผลการดำเนินงานในอนาคต \***

**1. ดัชนีชี้วัด คือ อัตราผลตอบแทนของสินทรัพย์ค้ำครองเงินต้น (Core Asset Index Return)**

**2. ผลการดำเนินงานย้อนหลังตามปีปฏิทิน**

ผลการดำเนินงาน



**3. กองทุนนี้เคยมีผลขาดทุนสูงสุดในช่วงเวลา 5 ปีคือ -3.5690%**

**4. ความผันผวนของผลการดำเนินงาน (standard deviation) คือ 1.63% ต่อปี**

**5. ประเภทกองทุนรวมเพื่อใช้เปรียบเทียบผลการดำเนินงาน ณ จุดขาย คือ Miscellaneous**

คุณสามารถดูข้อมูลที่เป็นปัจจุบันได้ที่ <https://www.uobam.co.th/th/mutual-fund/90030>

**6. ความผันผวนของส่วนต่างผลการดำเนินงานและดัชนีชี้วัด (Tracking Error: TE) คือ 0.75% ต่อปี  
Tracking Difference: TD 1 Year คือ -0.26%**

**7. ผลการดำเนินงานย้อนหลังแบบปีกลุ่ม**

| กองทุน                   | YTD   | 3 เดือน | Percentile | 6 เดือน | Percentile | 1 ปี  | Percentile | 3 ปี  | Percentile | 5 ปี  | Percentile | 10 ปี | Percentile | ตั้งแต่จัดตั้งกองทุน* |
|--------------------------|-------|---------|------------|---------|------------|-------|------------|-------|------------|-------|------------|-------|------------|-----------------------|
| ผลตอบแทนของกองทุนรวม     | 0.03% | -0.19%  | N/A        | -0.41%  | N/A        | 0.03% | N/A        | 0.65% | N/A        | 0.61% | N/A        | 1.99% | N/A        | 2.75%                 |
| ผลตอบแทนดัชนีชี้วัด      | 0.29% | 0.01%   | N/A        | 0.14%   | N/A        | 0.29% | N/A        | 1.75% | N/A        | 1.63% | N/A        | 2.35% | N/A        | 2.81%                 |
| ความผันผวนของกองทุน      | 0.71% | 0.09%   | N/A        | 0.10%   | N/A        | 0.73% | N/A        | 1.80% | N/A        | 1.63% | N/A        | 2.16% | N/A        | 2.72%                 |
| ความผันผวนของดัชนีชี้วัด | 0.23% | 0.20%   | N/A        | 0.21%   | N/A        | 0.24% | N/A        | 0.59% | N/A        | 0.46% | N/A        | 0.94% | N/A        | 2.49%                 |

- ผลตอบแทนที่มีอายุมากกว่าหรือเท่ากับ 1 ปี จะแสดงเป็นผลตอบแทนร้อยละต่อปี
- เอกสารการวัดผลการดำเนินงานของกองทุนรวมฉบับนี้ ได้จัดทำขึ้นตามมาตรฐานการวัดและนำเสนอผลการดำเนินงานของกองทุนรวมของสมาคมบริษัทจัดการลงทุน
- คุณสามารถดูข้อมูลที่เป็นปัจจุบันได้ที่ : <https://www.uobam.co.th/th/mutual-fund/90030>



## ข้อมูลอื่นๆ

| นโยบายการจ่ายปันผล             | ไม่จ่าย   |              |                            |                         |                 |                         |                |                           |                |                           |                 |                          |                 |                       |                |
|--------------------------------|---|--------------|----------------------------|-------------------------|-----------------|-------------------------|----------------|---------------------------|----------------|---------------------------|-----------------|--------------------------|-----------------|-----------------------|----------------|
| ผู้ดูแลผลประโยชน์              | ธนาคารทหารไทยธนชาติ จำกัด (มหาชน)   |              |                            |                         |                 |                         |                |                           |                |                           |                 |                          |                 |                       |                |
| วันที่จดทะเบียน                | 20 ธันวาคม 2545   |              |                            |                         |                 |                         |                |                           |                |                           |                 |                          |                 |                       |                |
| อายุโครงการ                    | ไม่กำหนด  |              |                            |                         |                 |                         |                |                           |                |                           |                 |                          |                 |                       |                |
| การซื้อและขายคืน<br>หน่วยลงทุน | <p><b>วันทำการซื้อ :</b></p> <p><b>ทุกๆ รอบ 5 ปี :</b> ในช่วง 5 วันทำการสุดท้ายของเดือนพฤศจิกายน ของทุกรอบ 5 ปี โดยยกเว้น ส่วนต่างค่าขายหน่วยลงทุน</p> <p><b>ทุกๆ ปี :</b> ในช่วง 5 วันทำการสุดท้ายของเดือนพฤศจิกายนของทุกปี ทั้งนี้ บริษัทจัดการอาจเรียกเก็บส่วนต่างค่าขายหน่วยลงทุนในอัตราไม่เกิน 1 บาท ต่อหน่วยลงทุน</p> <p><b>มูลค่าขั้นต่ำของการซื้อครั้งแรก :</b> ไม่กำหนด</p> <p><b>มูลค่าขั้นต่ำของการสั่งซื้อครั้งถัดไป :</b> ไม่กำหนด</p> <p><b>วันทำการขายคืน :</b></p> <p><b>ทุกๆ รอบ 5 ปี :</b> ในช่วง 5 วันทำการสุดท้ายของเดือนพฤศจิกายน ของทุกรอบ 5 ปี โดยยกเว้น ส่วนต่างค่ารับซื้อคืนหน่วยลงทุนและต้องยื่นคำสั่งล่วงหน้าไม่น้อยกว่า 10 วันทำการ</p> <p><b>ทุกๆ ปี :</b> ในช่วง 5 วันทำการสุดท้ายของเดือนพฤศจิกายนของทุกปี ทั้งนี้ บริษัทจัดการอาจเรียกเก็บส่วนต่างค่ารับซื้อคืนหน่วยลงทุน ในอัตราไม่เกิน 1 บาท ต่อหน่วยลงทุนและต้องยื่นคำสั่งล่วงหน้าไม่น้อยกว่า 10 วันทำการ</p> <p><b>มูลค่าขั้นต่ำของการขายคืน :</b> ไม่กำหนด</p> <p><b>ยอดคงเหลือขั้นต่ำ :</b> ไม่กำหนด</p> <p><b>ระยะเวลาการรับเงินค่าขายคืน :</b> ภายใน 5 วันทำการนับแต่วันรับซื้อคืนหน่วยลงทุน</p> <p><b>หมายเหตุ :</b> สามารถตรวจสอบมูลค่าทรัพย์สินรายวันได้ที่ <a href="http://www.uobam.co.th">www.uobam.co.th</a></p> |              |                            |                         |                 |                         |                |                           |                |                           |                 |                          |                 |                       |                |
| รายชื่อผู้จัดการกองทุน         | <table border="1"><thead><tr><th>ชื่อ-นามสกุล</th><th>วันที่เริ่มบริหารกองทุนนี้</th></tr></thead><tbody><tr><td>นายจรรวดี ปรดิ์เปรมกุล*</td><td>20 ธันวาคม 2545</td></tr><tr><td>นางสาวชนิษฐา วีรานวัตต์</td><td>1 กรกฎาคม 2556</td></tr><tr><td>นายสิทธิศักดิ์ ญ์รัฐภูมิ*</td><td>1 กรกฎาคม 2556</td></tr><tr><td>นางสาวลินดา อุบลเรียบร้อย</td><td>15 พฤษภาคม 2549</td></tr><tr><td>นายวีรยุทธ หัสลิละเมียร*</td><td>18 กรกฎาคม 2551</td></tr><tr><td>นางสาวปราณี ศรีมหาลาก</td><td>1 กรกฎาคม 2556</td></tr></tbody></table>   | ชื่อ-นามสกุล | วันที่เริ่มบริหารกองทุนนี้ | นายจรรวดี ปรดิ์เปรมกุล* | 20 ธันวาคม 2545 | นางสาวชนิษฐา วีรานวัตต์ | 1 กรกฎาคม 2556 | นายสิทธิศักดิ์ ญ์รัฐภูมิ* | 1 กรกฎาคม 2556 | นางสาวลินดา อุบลเรียบร้อย | 15 พฤษภาคม 2549 | นายวีรยุทธ หัสลิละเมียร* | 18 กรกฎาคม 2551 | นางสาวปราณี ศรีมหาลาก | 1 กรกฎาคม 2556 |
| ชื่อ-นามสกุล                   | วันที่เริ่มบริหารกองทุนนี้  |              |                            |                         |                 |                         |                |                           |                |                           |                 |                          |                 |                       |                |
| นายจรรวดี ปรดิ์เปรมกุล*        | 20 ธันวาคม 2545   |              |                            |                         |                 |                         |                |                           |                |                           |                 |                          |                 |                       |                |
| นางสาวชนิษฐา วีรานวัตต์        | 1 กรกฎาคม 2556  |              |                            |                         |                 |                         |                |                           |                |                           |                 |                          |                 |                       |                |
| นายสิทธิศักดิ์ ญ์รัฐภูมิ*      | 1 กรกฎาคม 2556  |              |                            |                         |                 |                         |                |                           |                |                           |                 |                          |                 |                       |                |
| นางสาวลินดา อุบลเรียบร้อย      | 15 พฤษภาคม 2549   |              |                            |                         |                 |                         |                |                           |                |                           |                 |                          |                 |                       |                |
| นายวีรยุทธ หัสลิละเมียร*       | 18 กรกฎาคม 2551   |              |                            |                         |                 |                         |                |                           |                |                           |                 |                          |                 |                       |                |
| นางสาวปราณี ศรีมหาลาก          | 1 กรกฎาคม 2556  |              |                            |                         |                 |                         |                |                           |                |                           |                 |                          |                 |                       |                |



|   |  |                   |                |                               |                  |                               |                |                            |                |                    |                 |                            |                 |  |  |
|---|--|-------------------|----------------|-------------------------------|------------------|-------------------------------|----------------|----------------------------|----------------|--------------------|-----------------|----------------------------|-----------------|--|--|
|   | <table border="1"> <tr> <td>นายธนกร ธรรมลงกรต</td> <td>4 กรกฎาคม 2559</td> </tr> <tr> <td>นางสาวนพรัตน์ ประมวลวัลลภกุล*</td> <td>19 มิถุนายน 2560</td> </tr> <tr> <td>นางสาวเบญจพร เลิศเศรษฐศาสตร์*</td> <td>9 สิงหาคม 2564</td> </tr> <tr> <td>นางสาวชิ่งสมน พรสกุลศักดิ์</td> <td>2 ธันวาคม 2562</td> </tr> <tr> <td>นายวีรชัย จันเป็ง*</td> <td>1 มิถุนายน 2564</td> </tr> <tr> <td>นางสาวศรสวรรค์ เต็มวุฒิกุล</td> <td>1 มิถุนายน 2564</td> </tr> </table>   | นายธนกร ธรรมลงกรต | 4 กรกฎาคม 2559 | นางสาวนพรัตน์ ประมวลวัลลภกุล* | 19 มิถุนายน 2560 | นางสาวเบญจพร เลิศเศรษฐศาสตร์* | 9 สิงหาคม 2564 | นางสาวชิ่งสมน พรสกุลศักดิ์ | 2 ธันวาคม 2562 | นายวีรชัย จันเป็ง* | 1 มิถุนายน 2564 | นางสาวศรสวรรค์ เต็มวุฒิกุล | 1 มิถุนายน 2564 |  |  |
| นายธนกร ธรรมลงกรต                           | 4 กรกฎาคม 2559   |                   |                |                               |                  |                               |                |                            |                |                    |                 |                            |                 |  |  |
| นางสาวนพรัตน์ ประมวลวัลลภกุล*               | 19 มิถุนายน 2560   |                   |                |                               |                  |                               |                |                            |                |                    |                 |                            |                 |  |  |
| นางสาวเบญจพร เลิศเศรษฐศาสตร์*               | 9 สิงหาคม 2564   |                   |                |                               |                  |                               |                |                            |                |                    |                 |                            |                 |  |  |
| นางสาวชิ่งสมน พรสกุลศักดิ์                  | 2 ธันวาคม 2562   |                   |                |                               |                  |                               |                |                            |                |                    |                 |                            |                 |  |  |
| นายวีรชัย จันเป็ง*                          | 1 มิถุนายน 2564  |                   |                |                               |                  |                               |                |                            |                |                    |                 |                            |                 |  |  |
| นางสาวศรสวรรค์ เต็มวุฒิกุล                  | 1 มิถุนายน 2564  |                   |                |                               |                  |                               |                |                            |                |                    |                 |                            |                 |  |  |
| <p>ผู้สนับสนุนการขาย<br/>หรือรับซื้อคืน</p> | <p>* ปฏิบัติหน้าที่เป็นผู้จัดการกองทุนและผู้จัดการลงทุนในสัญญาซื้อขายล่วงหน้าเพิ่มเติม</p> <ol style="list-style-type: none"> <li>1. ธนาคาร ซีไอเอ็มบี ไทย จำกัด (มหาชน) : โทรศัพท์ 0-2626-7777</li> <li>2. ธนาคารซีทีแบงก์ เอ็ม.เอ. : โทรศัพท์ 1588 หรือ 0-2232-2484</li> <li>3. บริษัทหลักทรัพย์ คันทรี กรุ๊ป จำกัด (มหาชน) : โทรศัพท์ 0-2205-7111</li> <li>4. บริษัทหลักทรัพย์ โกลเบล็ก จำกัด : โทรศัพท์ 0-2672-5999, 0-2687-7000</li> <li>5. บริษัทหลักทรัพย์ โนมูระ พัฒนสิน จำกัด (มหาชน) : โทรศัพท์ 0-2638-5500</li> <li>6. ธนาคารออมสิน : โทรศัพท์ 1115</li> <li>7. ธนาคารยูโอบี จำกัด (มหาชน) : โทรศัพท์ 0-2285-1555</li> <li>8. ธนาคารทหารไทยธนชาต จำกัด (มหาชน) : โทรศัพท์ 1558</li> <li>9. บริษัทหลักทรัพย์นายหน้าซื้อขายหน่วยลงทุน แอสเซนด เวลธ์ จำกัด : โทรศัพท์ 0-2016-8600</li> <li>10. บริษัทหลักทรัพย์นายหน้าซื้อขายหน่วยลงทุน เทรเชอริสต์ จำกัด : โทรศัพท์ 0-2061-9621</li> <li>11. บริษัทหลักทรัพย์ คิงส์ฟอร์ด จำกัด (มหาชน) : โทรศัพท์ 0-2829-6291, 0-2829-6293, 0-2829-6294</li> <li>12. บริษัทหลักทรัพย์ สยามเวลธ์ จำกัด : โทรศัพท์ 0-2430-6543</li> <li>13. บริษัทหลักทรัพย์ เมย์แบงก์ (ประเทศไทย) จำกัด (มหาชน) : โทรศัพท์ 0-2658-5050</li> <li>14. บริษัทหลักทรัพย์ ไอ วี โกลบอล จำกัด (มหาชน) : โทรศัพท์ 0-2658-5800</li> <li>15. บริษัทหลักทรัพย์ ยูโอบี เคย์เสียน (ประเทศไทย) จำกัด (มหาชน) : โทรศัพท์ 0-2659-8000</li> <li>16. บริษัทหลักทรัพย์ กรุงศรี จำกัด (มหาชน) : โทรศัพท์ 0-2659-7000 , 0-2099-7000</li> <li>17. บริษัทหลักทรัพย์ เอเชีย พลัส จำกัด : โทรศัพท์ 0-2680-1234</li> <li>18. บริษัทหลักทรัพย์ บียอนด์ จำกัด (มหาชน) : โทรศัพท์ 0-2659-3456</li> <li>19. บริษัทหลักทรัพย์ กรุงไทย ซิมิโก้ จำกัด : โทรศัพท์ 0-2695-5000</li> <li>20. บริษัทหลักทรัพย์ ฟิลลิป (ประเทศไทย) จำกัด (มหาชน) : โทรศัพท์ 0-2635-3123</li> <li>21. บริษัทหลักทรัพย์ ไทยพาณิชย์ จำกัด : โทรศัพท์ 0-2949-1999</li> <li>22. บริษัทหลักทรัพย์ เกียรตินาคินภัทร จำกัด (มหาชน) : โทรศัพท์ 0-2305-9000</li> <li>23. บริษัทหลักทรัพย์ ฟินันเซีย ไซรัส จำกัด (มหาชน) : โทรศัพท์ 0-2782-2400</li> <li>24. บริษัทหลักทรัพย์ ธนชาต จำกัด (มหาชน) : โทรศัพท์ 0-2217-8888</li> <li>25. บริษัทหลักทรัพย์ ดีบีเอส วิคเคอส์ (ประเทศไทย) จำกัด : โทรศัพท์ 0-2857-7000</li> <li>26. บริษัทหลักทรัพย์จัดการกองทุน เมอร์ซัน พาร์ทเนอร์ จำกัด : โทรศัพท์ 0-2660-6677</li> </ol> |                   |                |                               |                  |                               |                |                            |                |                    |                 |                            |                 |  |  |

|   |  |
|---|--|
|   | <p>27. บริษัทหลักทรัพย์ เคจีไอ (ประเทศไทย) จำกัด (มหาชน) : โทรศัพท์ 0-2658-8888</p> <p>28. บริษัทหลักทรัพย์ บัวหลวง จำกัด (มหาชน) : โทรศัพท์ 0-2618-1111</p> <p>29. บริษัทหลักทรัพย์ ฟินันซ่า จำกัด : โทรศัพท์ 0-2697-3700</p> <p>30. บริษัทหลักทรัพย์ ซีจีเอส-ซีไอเอ็มบี (ประเทศไทย) จำกัด : โทรศัพท์ 0-2841-9000</p> <p>31. บริษัทหลักทรัพย์ เคทีบีเอสที จำกัด : โทรศัพท์ 0-2351-1800</p> <p>32. บริษัทหลักทรัพย์ ทรีนี่ดี จำกัด : โทรศัพท์ 0-2343-9555</p> <p>33. บริษัท แอ็ดวานซ์ ไลฟ์ ประกันชีวิต จำกัด (มหาชน) : โทรศัพท์ 0-2648-3600</p> <p>34. ธนาคารแลนด์ แอนด์ เฮ้าส์ จำกัด (มหาชน) : โทรศัพท์ 1327 หรือ 0-2359-0000</p> <p>35. บริษัทหลักทรัพย์ ไอรา จำกัด (มหาชน) : โทรศัพท์ 0-2080-2888</p> <p>36. บริษัทหลักทรัพย์ อาร์เอชบี (ประเทศไทย) จำกัด : โทรศัพท์ 0-2088-9797</p> <p>37. บริษัทหลักทรัพย์จัดการกองทุน เอเชีย เวลท์ จำกัด : โทรศัพท์ 0-2680-5000</p> <p>38. บริษัทหลักทรัพย์นายหน้าซื้อขายหน่วยลงทุน เวิร์ธ เมจิก จำกัด : โทรศัพท์ 0-2861-5508 หรือ 0-2861-6090</p> <p>39. บริษัทหลักทรัพย์ กลสิกรไทย จำกัด (มหาชน) : โทรศัพท์ 0-2696-0000 , 0-2796-0000</p> <p>40. ธนาคารทีสโก้ จำกัด (มหาชน) : โทรศัพท์ 0-2633-6000</p> <p>41. บริษัทหลักทรัพย์ หยวนต้า (ประเทศไทย) จำกัด : โทรศัพท์ 0-2009-8888</p> <p>42. บริษัท หลักทรัพย์นายหน้าซื้อขายหน่วยลงทุน ฟินโนมีนา จำกัด : โทรศัพท์ 0-2026-5100</p> <p>43. บริษัทหลักทรัพย์นายหน้าซื้อขายหน่วยลงทุน โรโบเวลธ์ จำกัด : โทรศัพท์ 0-2026-6222</p> <p>44. บริษัท ฟิลลิปประกันชีวิต จำกัด (มหาชน) : โทรศัพท์ 0-2022-5000</p> <p>45. บริษัท เมืองไทยประกันชีวิต จำกัด (มหาชน) : โทรศัพท์ 0-2274-9400</p> <p>หรือผู้สนับสนุนการขายหรือรับซื้อคืนอื่นๆ ที่บริษัทจัดการแต่งตั้งขึ้น (ถ้ามี)</p> |
| อัตราส่วนหมุนเวียนการลงทุนของกองทุนรวม (PTR)    | ในรอบระยะเวลาที่ผ่านมาอันหลัง 1 ปี เท่ากับ 12.47%  |
| ติดต่อสอบถาม รับหนังสือชี้ชวน ร้องเรียน         | <p>บริษัทหลักทรัพย์จัดการกองทุน ยูโอบี (ประเทศไทย) จำกัด</p> <p>ที่อยู่ : ชั้น 23A, 25 อาคารเอเชียเซ็นเตอร์ เลขที่ 173/27-30, 32-33 ถนนสาทรใต้ แขวงทุ่งมหาเมฆ เขตสาทร กรุงเทพมหานคร 10120</p> <p>โทรศัพท์ : 0-2786-2222</p> <p>โทรสาร : 0-2786-2377</p> <p>Website : <a href="http://www.uobam.co.th">www.uobam.co.th</a></p> <p>Email : <a href="mailto:thuobamwealthservice@UOBgroup.com">thuobamwealthservice@UOBgroup.com</a></p>  |
| ธุรกรรมที่อาจก่อให้เกิดความขัดแย้งทางผลประโยชน์ | <p>กรณีบริษัทจัดการมีธุรกรรมที่อาจก่อให้เกิดความขัดแย้งทางผลประโยชน์ บริษัทจัดการจะเปิดเผยข้อมูลธุรกรรมดังกล่าวให้ผู้ถือหน่วยลงทุนทราบผ่านทางเว็บไซต์ของบริษัทจัดการ</p> <p>คุณสามารถตรวจสอบธุรกรรมที่อาจก่อให้เกิดความขัดแย้งทางผลประโยชน์ได้ที่ <a href="http://www.uobam.co.th">www.uobam.co.th</a></p>   |

- การลงทุนในหน่วยลงทุนไม่ใช่การฝากเงิน รวมทั้งไม่ได้อยู่ภายใต้ความคุ้มครองของสถาบันคุ้มครองเงินฝาก จึงมีความเสี่ยงจากการลงทุนซึ่งผู้ลงทุนอาจไม่ได้รับเงินลงทุนคืนเต็มจำนวน
- ได้รับอนุมัติจัดตั้งและอยู่ภายใต้การกำกับดูแลของสำนักงาน ก.ล.ด
- การพิจารณาหนังสือชี้ชวนในการเสนอขายหน่วยลงทุนของกองทุนรวมนี้มิได้เป็นการแสดงว่าสำนักงาน ก.ล.ด. ได้รับรองถึงความถูกต้องของข้อมูลในหนังสือชี้ชวนของกองทุนรวม หรือได้ประกันราคาหรือผลตอบแทนของหน่วยลงทุนที่เสนอขายนั้น ทั้งนี้ บริษัทจัดการกองทุนรวมได้สอบทานข้อมูลในหนังสือชี้ชวนส่วนสรุปข้อมูลสำคัญ ณ วันที่ 30 ธันวาคม 2564 แล้วด้วยความระมัดระวังในฐานะผู้รับผิดชอบในการดำเนินการของกองทุนรวมและขอรับรองว่าข้อมูลดังกล่าวถูกต้อง ไม่เป็นเท็จ และไม่ทำให้ผู้อื่นสำคัญผิด

\***CAC** หมายถึง Thailand's Private Sector Collective Action Coalition Against Corruption (โครงการแนวร่วมปฏิบัติของภาคเอกชนไทยในการต่อต้านการทุจริตของสมาคมส่งเสริมสถาบันกรรมการบริษัทไทย)

**อัตราส่วนหมุนเวียนการลงทุนของกองทุนรวม (Portfolio turnover ratio : PTR)** เพื่อให้ผู้ลงทุนทราบถึงปริมาณการซื้อขายทรัพย์สินของกองทุน และสะท้อนกลยุทธ์การลงทุนของผู้จัดการกองทุนได้ดียิ่งขึ้น โดยคำนวณจากมูลค่าที่ต่ำกว่าระหว่างผลรวมของมูลค่าการซื้อขายทรัพย์สินกับผลรวมของมูลค่าการขายทรัพย์สินที่กองทุนรวมลงทุนในรอบระยะเวลาผ่านมาย้อนหลัง 1 ปีหารด้วยมูลค่าทรัพย์สินสุทธิเฉลี่ยของกองทุนรวมในรอบระยะเวลาเดียวกัน

**Tracking Error (TE)** หมายถึง ความผันผวนของส่วนต่างของผลตอบแทนเฉลี่ยของกองทุนรวมและผลตอบแทนของดัชนีชี้วัดซึ่งสะท้อนให้เห็นถึงประสิทธิภาพในการเลียนแบบดัชนีชี้วัดของกองทุนรวมว่ามีการเบี่ยงเบนออกไปจากดัชนีชี้วัดมากน้อยเพียงใด เช่น หากกองทุนรวมมีค่า TE ต่ำ แสดงว่า อัตราผลตอบแทนของกองทุนมีการเบี่ยงเบนออกไปจากดัชนีชี้วัดในอัตราที่ต่ำ ดังนั้น กองทุนรวมนี้จึงมีประสิทธิภาพในการเลียนแบบดัชนีอ้างอิง ในขณะที่กองทุนรวมที่มีค่า TE สูง แสดงว่าอัตราผลตอบแทนของกองทุนรวมมีการเบี่ยงเบนออกจากดัชนีชี้วัดในอัตราที่สูง ดังนั้น โอกาสที่ผลตอบแทนการลงทุนจะเป็นไปตามผลตอบแทนของ Benchmark ก็จะมีน้อยลง เป็นต้น

**Tracking Difference (TD)** หมายถึง ค่าส่วนต่างระหว่างผลตอบแทนเฉลี่ยของกองทุนรวมและผลตอบแทนของดัชนีอ้างอิงของกองทุน

## คำอธิบายเพิ่มเติม

ปัจจัยความเสี่ยงที่สำคัญเพิ่มเติม

### 1. ความเสี่ยงทางการตลาด (Market Risk)

(1) **กรณีกองทุนรวมตราสารหนี้** เกิดจากการเปลี่ยนแปลงของอัตราดอกเบี้ยซึ่งขึ้นกับปัจจัยภายนอก เช่น สถานะเศรษฐกิจการลงทุน ปัจจัยทางการเมืองทั้งในและต่างประเทศ เป็นต้น โดยราคาตราสารหนี้จะเปลี่ยนแปลงในทิศทางตรงข้ามกับการเปลี่ยนแปลงของอัตราดอกเบี้ย เช่น หากอัตราดอกเบี้ยในตลาดเงินมีแนวโน้มปรับตัวสูงขึ้น อัตราดอกเบี้ยของตราสารหนี้ที่ออกใหม่ก็จะสูงขึ้นด้วย ดังนั้นราคาตราสารหนี้ที่ออกมาก่อนหน้าจะมีการซื้อขายในระดับราคาที่ต่ำลง โดยกองทุนรวมที่มีอายุเฉลี่ยของทรัพย์สินที่ลงทุน (portfolio duration) สูงจะมีโอกาสเผชิญกับการเปลี่ยนแปลงของราคามากกว่ากองทุนรวมที่มี portfolio duration ต่ำกว่า

(2) **กรณีกองทุนรวมตราสารทุน** หมายถึง ความเสี่ยงที่มูลค่าของหลักทรัพย์ที่กองทุนรวมลงทุนจะเปลี่ยนแปลงเพิ่มขึ้นหรือลดลงจากปัจจัยภายนอก เช่น สถานะเศรษฐกิจการลงทุน ปัจจัยทางการเมืองทั้งในและต่างประเทศ เป็นต้น ซึ่งพิจารณาได้จากค่า standard deviation (SD) ของกองทุนรวม หากกองทุนรวมมีค่า SD สูง แสดงว่ากองทุนรวมมีความผันผวนจากการเปลี่ยนแปลงของราคาหลักทรัพย์สูง

2. **ความเสี่ยงจากการผิดนัดชำระหนี้ของผู้ออกตราสาร (Credit Risk)** หมายถึง การพิจารณาจากอันดับความน่าเชื่อถือของตราสารที่ลงทุน (credit rating) ซึ่งเป็นข้อมูลบอกระดับความสามารถในการชำระหนี้ โดยพิจารณาจากผลการดำเนินงานที่ผ่านมาและฐานะการเงินของผู้ออกตราสาร credit rating ของหุ้นกู้ระยะยาวมีความหมายโดยย่อ ดังต่อไปนี้

| ระดับการลงทุน           | TRIS        | Fitch            | Moody's     | S&P         | คำอธิบาย  |
|-------------------------|-------------|------------------|-------------|-------------|---|
| ระดับที่น่าลงทุน        | AAA         | AAA(tha)         | Aaa         | AAA         | อันดับเครดิตสูงที่สุด มีความเสี่ยงต่ำที่สุดที่จะไม่สามารถชำระหนี้ได้ตามกำหนด    |
|                         | AA          | AA(tha)          | Aa          | AA          | อันดับเครดิตรองลงมาและถือว่ามีความเสี่ยงต่ำมากที่จะไม่สามารถชำระหนี้ได้ตามกำหนด |
|                         | A           | A(tha)           | A           | A           | ความเสี่ยงต่ำที่จะไม่สามารถชำระหนี้ได้ตามกำหนด                                  |
|                         | BBB         | BBB(tha)         | Baa         | BBB         | ความเสี่ยงปานกลางที่จะไม่สามารถชำระหนี้ได้ตามกำหนด                              |
| ระดับที่ต่ำกว่าน่าลงทุน | ต่ำกว่า BBB | ต่ำกว่า BBB(tha) | ต่ำกว่า Baa | ต่ำกว่า BBB | ความเสี่ยงสูงที่จะไม่สามารถชำระหนี้ได้ตามกำหนด                                  |

3. **ความเสี่ยงจากการดำเนินธุรกิจของผู้ออกตราสาร (Business Risk)** หมายถึง ความสามารถในการดำเนินธุรกิจของผู้ออกตราสารดังกล่าว จะบ่งบอกถึงถึงศักยภาพ ความสามารถในการทำกำไร ฐานะการเงิน และความเข้มแข็งขององค์กรธุรกิจ ซึ่งจะถูกสะท้อนออกมาในราคาของหุ้นที่มีการขึ้นหรือลงในขณะนั้นๆ

4. **ความเสี่ยงจากการขาดสภาพคล่องของตราสาร (Liquidity Risk):** ความเสี่ยงจากการที่ตราสารที่กองทุนถืออยู่นั้นมีสภาพคล่องต่ำ โดยการซื้อขายเปลี่ยนมือของตราสารมีจำนวนครั้งและปริมาณน้อย อันเนื่องมาจากอุปสงค์และอุปทานต่อตราสารในขณะนั้นๆ อาจทำให้กองทุนไม่สามารถขายตราสารในช่วงเวลาและราคาที่ต้องการได้

## 5. ความเสี่ยงจากการลงทุนกระจุกตัว (High Concentration Risk)

- (1) ความเสี่ยงจากการลงทุนกระจุกตัวในผู้ออกตราสารรายใดรายหนึ่ง (High Issuer Concentration Risk) เกิดจากกองทุนลงทุนในผู้ออกตราสารรายใดๆ มากกว่า 10% ของ NAV รวมกัน ซึ่งหากเกิดเหตุการณ์ที่ส่งผลกระทบต่อภาระดำเนินงาน ฐานะการเงิน หรือความมั่นคงของผู้ออกตราสารรายดังกล่าว กองทุนอาจมีผลการดำเนินงานที่ผันผวนมากกว่ากองทุนที่กระจายการลงทุนในหลายผู้ออกตราสาร  
ทั้งนี้ การลงทุนแบบกระจุกตัวไม่รวมถึงกรณีการลงทุนในทรัพย์สินดังนี้
  1. ตราสารหนี้ภาครัฐไทย
  2. ตราสารภาครัฐต่างประเทศที่มีการจัดอันดับความน่าเชื่อถืออยู่ในอันดับที่สามารถลงทุนได้
  3. เงินฝากหรือตราสารเทียบเท่าเงินฝากที่ผู้รับฝากหรือผู้ออกตราสารที่มีการจัดอันดับความน่าเชื่อถืออยู่ในอันดับที่สามารถลงทุนได้
- (2) ความเสี่ยงจากการลงทุนกระจุกตัวในหมวดอุตสาหกรรมใดอุตสาหกรรมหนึ่ง (Sector Concentration Risk) เกิดจากกองทุนลงทุนในบางหมวดอุตสาหกรรมมากกว่า 20% ของ NAV รวมกัน ซึ่งหากเกิดเหตุการณ์ที่ส่งผลกระทบต่ออุตสาหกรรมนั้น กองทุนดังกล่าวอาจมีผลการดำเนินงานที่ผันผวนมากกว่ากองทุนที่กระจายการลงทุนในหลายหมวดอุตสาหกรรม
- (3) ความเสี่ยงจากการกระจุกตัวลงทุนในประเทศใดประเทศหนึ่ง (Country Concentration Risk) เกิดจากกองทุนลงทุนในประเทศใดประเทศหนึ่งมากกว่า 20% ของ NAV รวมกัน ทั้งนี้ ไม่รวมถึงการลงทุนในตราสารที่ผู้ออกเสนอขายอยู่ในประเทศไทย ซึ่งหากเกิดเหตุการณ์ที่ส่งผลกระทบต่อประเทศดังกล่าว เช่น การเมือง เศรษฐกิจ สังคม เป็นต้น กองทุนดังกล่าวอาจมีผลการดำเนินงานที่ผันผวนมากกว่ากองทุนที่กระจายการลงทุนในหลายประเทศ