

กองทุนเปิด แอสเซทพลัส แอคทีฟ แอสเซท แอลโลเคชั่น  
Asset Plus Active Asset Allocation Fund (ASP-AAA)

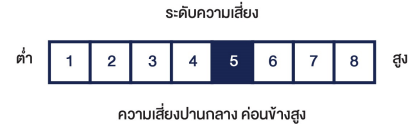
ชนิดหน่วยลงทุน : สะสมมูลค่า  
ชื่อย่อ class : ASP-AAA-A

**ประเภทกองทุนรวม/กลุ่มกองทุนรวม**

ประเภทกองทุนรวม : กองทุนรวมผสม/กองทุนที่ลงทุนแบบมีความเสี่ยงทั้งในและต่างประเทศ  
กลุ่มกองทุนรวม : Moderate Allocation

**นโยบายและกลยุทธ์การลงทุน**

- กองทุนมีนโยบายกระจายการลงทุนในตราสารทุนและ/หรือตราสารหนี้ และ/หรือตราสารทั้งนี้ทั้งทุนและ/หรือตราสารทางการเงิน และ/หรือเงินฝาก และ/หรือหน่วยลงทุนของกองทุน เช่น หน่วย CIS และ/หรือทรัพย์สินอื่นใดหรือการขาดโอกาสโดยวิธีอื่นอย่างใดอย่างหนึ่งหรือหลายอย่างตามที่สำนักงานคณะกรรมการ ก.ล.ต. หรือคณะกรรมการกำกับตลาดทุนประกาศกำหนดหรือให้ความเห็นชอบ กองทุนจะลงทุนทั้งในประเทศและ/หรือต่างประเทศ โดยจะพิจารณาปรับสัดส่วนการลงทุนได้ตั้งแต่ร้อยละ 0 ถึง 100 ของมูลค่าทรัพย์สินสุทธิของกองทุน
- กองทุนอาจลงทุนหรือมีไว้ในสัญญาซื้อขายล่วงหน้า (Derivatives) เพื่อเพิ่มประสิทธิภาพการลงทุน (Efficient Portfolio Management) ซึ่งรวมถึงการป้องกันความเสี่ยงที่มีอยู่จากการลงทุน
- การลงทุนในต่างประเทศ บริษัทจัดการมีนโยบายที่จะทำการป้องกันความเสี่ยงด้านอัตราแลกเปลี่ยนเงินตราต่างประเทศ ตามความเหมาะสมขึ้นอยู่กับดุลยพินิจของผู้จัดการกองทุน
- กองทุนมุ่งหวังให้ผลประกอบการสูงกว่าดัชนีชี้วัด (active management)



ลงทุนในตราสารทุน ตราสารหนี้ และ/หรือทรัพย์สินทางเลือก โดยมีสัดส่วนการลงทุนในตราสารทุนน้อยกว่า 80% ของ NAV

**ข้อมูลกองทุนรวม**

วันจดทะเบียนกองทุน : 04 ก.พ. 62

วันเริ่มต้น class : 04 ก.พ. 62

นโยบายการจ่ายเงินปันผล : ไม่จ่าย

อายุกองทุน : ไม่กำหนด

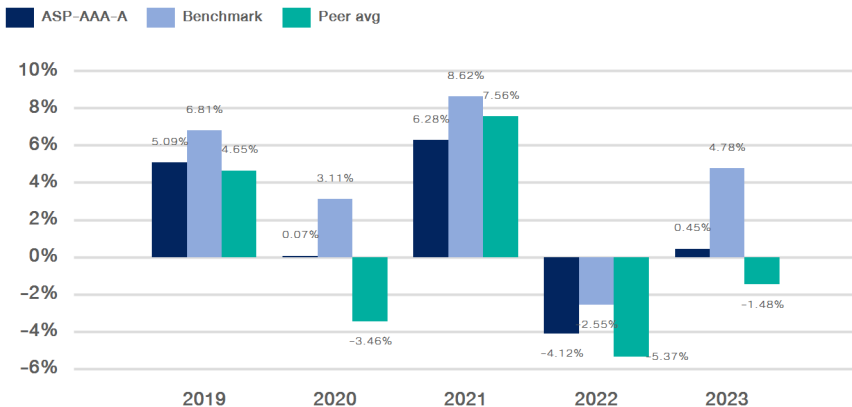
**ผู้จัดการกองทุน**

นาย โมตรี โสตางกูร ( ตั้งแต่ 01 ก.ค. 62 )

**ดัชนีชี้วัด**

ดัชนีผลตอบแทนรวม SET 50 (SET50 TRI) สัดส่วน 5.00%, ดัชนี S&P 500 Net Total Return สัดส่วน 10.00%, ดัชนี TOPIX Net Total Return สัดส่วน 5.00%, ดัชนีผลตอบแทนรวมของกองทุนรวมอสังหาริมทรัพย์และกองทุนโครงสร้างเพื่อการลงทุนในอสังหาริมทรัพย์ (PF&REIT Total Return Index) สัดส่วน 10.00%, ดัชนี STOXX Europe 600 Net Return Index สัดส่วน 5.00%, อัตราผลตอบแทนรวมของ Corporate Bond Index (BBB up) ที่มีอายุคงเหลือระหว่าง 1-3 ปี สัดส่วน 60.00%, ดัชนี MSCI Emerging Markets Index สัดส่วน 5.00% โดยปรับด้วยอัตราแลกเปลี่ยนเพื่อคำนวณผลตอบแทนเป็นสกุลเงินบาท ณ วันที่คำนวณผลตอบแทน

**ผลการดำเนินงานและดัชนีชี้วัดย้อนหลัง 5 ปีปฏิทิน (%ต่อปี)**



**ผลการดำเนินงานย้อนหลังแบบบิกหมุด (%ต่อปี)**

	YTD	3 เดือน	6 เดือน	1 ปี
กองทุน	2.94	2.94	4.95	2.50
ดัชนีชี้วัด	3.92	3.92	5.89	7.12
ค่าเฉลี่ยในกลุ่มเดียวกัน	1.47	1.47	2.70	0.14
ความผันผวนกองทุน	3.55	3.55	3.84	3.70
ความผันผวนดัชนีชี้วัด	2.44	2.44	2.89	2.87
	3 ปี	5 ปี	10 ปี	ตั้งแต่จัดตั้งกองทุน
กองทุน	0.99	1.88	N/A	2.01
ดัชนีชี้วัด	3.78	4.44	N/A	4.74
ค่าเฉลี่ยในกลุ่มเดียวกัน	-1.05	-0.38	N/A	N/A
ความผันผวนกองทุน	4.06	4.86	N/A	4.80
ความผันผวนดัชนีชี้วัด	3.43	4.60	N/A	4.56

**คำเตือน**

- การลงทุนในกองทุนรวมไม่ใช่การฝากเงิน
- ผลการดำเนินงานในอดีตของกองทุนรวมมิได้เป็นที่ยืนยันถึงผลการดำเนินงานในอนาคต

การเข้าร่วมต่อต้านทุจริต : ได้รับการรับรองจาก CAC

จัดอันดับกองทุน Morningstar :



"ผู้ลงทุนสามารถศึกษาเครื่องมือบริหารความเสี่ยงด้านสภาพคล่องได้ ในหนังสือชี้ชวนฉบับเต็ม"

หนังสือชี้ชวนฉบับเต็ม



www.assetfund.co.th

**การซื้อขายหน่วยลงทุน**

วันทำการซื้อ : ทุกวันทำการซื้อขาย

เวลาทำการ : ตั้งแต่เวลาเปิดทำการ - 15:30 น.

การซื้อขายครั้งแรกขั้นต่ำ : 1,000 บาท

การซื้อขายครั้งถัดไปขั้นต่ำ : 1,000 บาท

**การขายคืนหน่วยลงทุน**

วันทำการขายคืน : ทุกวันทำการซื้อขาย

เวลาทำการ : ตั้งแต่เวลาเปิดทำการ - 15:30 น.

การขายคืนขั้นต่ำ : 0 บาท

ยอดคงเหลือขั้นต่ำ : 0 บาท

ระยะเวลาการรับเงินค่าขายคืน : T+5

หมายเหตุ : T+5 = 5 วันทำการ นับถัดจากวันทำการขายคืนหน่วยลงทุน

**ข้อมูลเชิงสถิติ**

Maximum Drawdown : -12.20 %

Recovering Period : 9 เดือน 21 วัน

Fx Hedging : 92.07 %

อัตราส่วนหมุนเวียนการลงทุน : 1.31 เท่า

**ค่าธรรมเนียมที่เรียกเก็บจากกองทุนรวม (% ต่อปีของ NAV)**

ค่าธรรมเนียม	สูงสุดไม่เกิน	เก็บจริง
การจัดการ	1.61	1.00
รวมค่าใช้จ่าย	4.28	1.38

หมายเหตุ : - ค่าธรรมเนียมดังกล่าวรวมภาษีมูลค่าเพิ่ม หรือภาษีอื่นใด (ถ้ามี)

- อัตราที่เรียกเก็บจริงของรวมค่าใช้จ่ายเป็นข้อมูลตามรอบปีบัญชีล่าสุดของกองทุน

**ค่าธรรมเนียมที่เรียกเก็บจากผู้ถือหน่วย (% ของมูลค่าซื้อขาย)**

ค่าธรรมเนียม	สูงสุดไม่เกิน	เก็บจริง
การขาย	1.00	0.25
การรับซื้อคืน	ไม่มี	ไม่มี
การสับเปลี่ยนหน่วยลงทุนเข้า	1.00	0.25
การสับเปลี่ยนหน่วยลงทุนออก	ไม่มี	ไม่มี
การโอนหน่วย	50.00	50.00

หมายเหตุ : - ค่าธรรมเนียมดังกล่าวรวมภาษีมูลค่าเพิ่มหรือภาษีอื่นใด (ถ้ามี)

- ค่าธรรมเนียมการโอนหน่วย คิดเป็นบาท/รายการ

- บริษัทจะยกเว้นไม่เรียกเก็บค่าธรรมเนียม กรณีที่เป็นการสับเปลี่ยนระหว่างชนิดหน่วยลงทุนภายในกองทุนเดียวกัน

ทั้งนี้ บริษัทจัดการอาจพิจารณาเปลี่ยนแปลงค่าธรรมเนียมที่เรียกเก็บจริงจากกองทุนรวมและ/หรือจากผู้ถือ

หน่วยลงทุนเพื่อให้สอดคล้องกับกลยุทธ์หรือค่าใช้จ่ายในการบริหารจัดการ

**การจัดสรรการลงทุนในต่างประเทศ**

	% NAV
UNITED STATES	24.24
LUXEMBOURG	10.74
JAPAN	5.76
GERMANY	5.09
HONG KONG	2.03

**สัดส่วนประเภททรัพย์สินที่ลงทุน**

	% NAV	ทรัพย์สินที่ลงทุน 5 อันดับแรก*	% NAV
หน่วยลงทุน	50.62	AWEMFUA LX	10.74
ตราสารหนี้เอกชน	38.27	SPY US	12.30
เงินฝาก/ตั๋วแลกเงิน	15.69	CPALL272A	6.31
ตราสารหนี้รัฐบาล	1.88	EEM US	6.45
ตราสารทุน	1.16	BTSG25NB	6.44
อื่นๆ	-7.62		

หมายเหตุ :  
 \*SPY US : SPDR S&P500 ETF TRUST, AWEMFUA LX : AXA WF ACT Emerging Markets Short Duration Bonds Low Carbon F USD, EEM US : I SHARES MSCI EMERGING MARKETS, BTSG25NB : หุ้นกู้ บริษัท บีทีเอส กรุ๊ป โฮลดิ้งส์ จำกัด (มหาชน) ครั้งที่ 3/2666 ชุด 1 คนกำหนด 2568 และ CPALL272A : หุ้นกู้บริษัท ซีพี ออลล์ จำกัด (มหาชน)ครั้งที่1/2566 ชุดที่1 ครบ2570  
 - ผลการดำเนินงานและดัชนีชี้วัดย้อนหลัง 5 ปีปฏิทิน ในปีที่จะจดทะเบียนกองทุนจะแสดงตั้งแต่วันที่จดทะเบียนกองทุนจนถึงสิ้นปีปฏิทิน

## คำอธิบาย

**Maximum Drawdown** เปรอ์เซ็นต์ผลขาดทุนสูงสุดของกองทุนรวมในระยะเวลา 5 ปีย้อนหลัง (หรือตั้งแต่จัดตั้งกองทุนกรณีที่ยังไม่ครบ 5 ปี) โดยวัดจากระดับ NAV ต่อหน่วยที่จุดสูงสุดไปจนถึงจุดต่ำสุดในช่วงที่ NAV ต่อหน่วยปรับตัวลดลง ค่า Maximum Drawdown เป็นข้อมูลที่จะช่วยให้ทราบถึงความเสี่ยงที่อาจจะขาดทุนจากการลงทุนในกองทุนรวม

**Recovering Period** ระยะเวลาการฟื้นตัว เพื่อเป็นข้อมูลให้ผู้ลงทุนทราบถึงระยะเวลาตั้งแต่การขาดทุนสูงสุดจนถึงระยะเวลาที่ฟื้นกลับมาที่เงินลงทุนเริ่มต้นใช้ระยะเวลานานเท่าใด

**FX Hedging** เปรอ์เซ็นต์ของการลงทุนในสกุลเงินต่างประเทศที่มีการป้องกันความเสี่ยงจากอัตราแลกเปลี่ยน

**อัตราส่วนหมุนเวียนการลงทุน** ความถี่ของการซื้อขายหลักทรัพย์ในพอร์ตกองทุนในช่วงเวลาใดช่วงเวลานึง โดยคำนวณจากมูลค่าที่ต่ำกว่าระหว่างผลรวมของมูลค่าการซื้อขายหลักทรัพย์กับผลรวมของมูลค่าการขายหลักทรัพย์ของกองทุนรวมในรอบระยะเวลา 1 ปีหารด้วยมูลค่า NAV ของกองทุนรวมเฉลี่ยในรอบระยะเวลาเดียวกัน กองทุนที่มีค่า portfolio turnover สูง บ่งชี้ถึงการซื้อขายหลักทรัพย์บ่อยครั้งของผู้จัดการกองทุนและทำให้มีต้นทุนการซื้อขายหลักทรัพย์ที่สูง จึงต้องพิจารณาเปรียบเทียบกับผลการดำเนินงานของกองทุนรวมเพื่อประเมินความคุ้มค่าของการซื้อขายหลักทรัพย์ดังกล่าว

**Sharpe Ratio** อัตราส่วนระหว่างผลตอบแทนส่วนเพิ่มของกองทุนรวมเปรียบเทียบกับความเสี่ยงจากการลงทุน โดยคำนวณจากผลต่างระหว่างอัตราผลตอบแทนของกองทุนรวมกับอัตราผลตอบแทนที่ปราศจากความเสี่ยง (risk-free rate) หารด้วยค่าเบี่ยงเบนมาตรฐาน (standard deviation) ของกองทุนรวม ค่า Sharpe Ratio สะท้อนถึงอัตราผลตอบแทนที่กองทุนรวมควรได้รับเพิ่มขึ้นเพื่อชดเชยกับความเสี่ยงที่กองทุนรวมรับมา โดยกองทุนที่มีค่า Sharpe Ratio สูงกว่าจะเป็นกองทุนที่มีประสิทธิภาพในการบริหารจัดการการลงทุนที่ดีกว่า เนื่องจากได้รับผลตอบแทนส่วนเพิ่มที่สูงกว่าภายใต้ระดับความเสี่ยงเดียวกัน

**Alpha** ผลตอบแทนส่วนเกินของกองทุนรวมเมื่อเปรียบเทียบกับดัชนีชี้วัด (benchmark) โดยค่า Alpha ที่สูง หมายถึง กองทุนสามารถสร้างผลตอบแทนได้สูงกว่าดัชนีชี้วัด ซึ่งเป็นผลจากประสิทธิภาพของผู้จัดการกองทุนในการคัดเลือกหรือหาจังหวะเข้าลงทุนในหลักทรัพย์ได้อย่างเหมาะสม

**Beta** ระดับและทิศทางการเปลี่ยนแปลงของอัตราผลตอบแทนของหลักทรัพย์ในพอร์ตการลงทุน โดยเปรียบเทียบกับอัตราการเปลี่ยนแปลงของตลาด Beta น้อยกว่า 1 แสดงว่า หลักทรัพย์ในพอร์ตการลงทุนมีการเปลี่ยนแปลงของอัตราผลตอบแทนน้อยกว่าการเปลี่ยนแปลงของอัตราผลตอบแทนของกลุ่มหลักทรัพย์ของตลาด Beta มากกว่า 1 แสดงว่า หลักทรัพย์ในพอร์ตการลงทุนมีการเปลี่ยนแปลงของอัตราผลตอบแทนมากกว่าการเปลี่ยนแปลงของอัตราผลตอบแทนของกลุ่มหลักทรัพย์ของตลาด

**Tracking Error** อัตราผลตอบแทนของกองทุนมีประสิทธิภาพในการเลียนแบบดัชนีชี้วัด โดยหาก tracking error ต่ำ หมายถึงกองทุนรวมมีประสิทธิภาพในการสร้างผลตอบแทนให้ใกล้เคียงกับดัชนีชี้วัด กองทุนที่มีค่า tracking error สูง จะมีอัตราผลตอบแทนโดยเฉลี่ยห่างจากดัชนีชี้วัดมากขึ้น

**Yield to Maturity** อัตราผลตอบแทนจากการลงทุนในตราสารหนี้โดยถือจนครบกำหนดอายุ ซึ่งคำนวณจากดอกเบี้ยที่จะได้รับในอนาคตตลอดอายุตราสารและเงินต้นที่จะได้รับคืน นำมาคิดลดเป็นมูลค่าปัจจุบัน โดยใช้วัดอัตราผลตอบแทนของกองทุนรวมตราสารหนี้ คำนวณจากค่าเฉลี่ยถ่วงน้ำหนักของ Yield to Maturity ของตราสารหนี้แต่ละตัวที่กองทุนมีการลงทุน และเนื่องจาก Yield to Maturity มีหน่วยมาตรฐานเป็นเปอร์เซ็นต์ต่อปี จึงสามารถนำไปใช้เปรียบเทียบกับอัตราผลตอบแทนระหว่างกองทุนรวมตราสารหนี้ที่มีนโยบายถือครองตราสารหนี้จนครบกำหนดอายุและมีลักษณะการลงทุนที่ใกล้เคียงกันได้

บริษัทหลักทรัพย์จัดการกองทุน แอสเซท ฟันด์ จำกัด

ที่อยู่ : เลขที่ 175 อาคารสารรัชต์ทาวเวอร์ ชั้น 17 ถนนสารสิน แขวงทุ่งมหาเมฆ เขตสาทร กรุงเทพมหานคร 10120

โทรศัพท์ : 0-2672-1111, E-mail : customercare@assetfund.co.th, Website : www.assetfund.co.th

กองทุนเปิด แอสเซทพลัส แอคทีฟ แอสเซท แอลโลเคชั่น

ชนิดหน่วยลงทุน : ชนิดรับซื้อคืนอัตโนมัติ

Asset Plus Active Asset Allocation Fund (ASP-AAA)

ชื่อย่อ class : ASP-AAA-R

**ประเภทกองทุนรวม/กลุ่มกองทุนรวม**

ประเภทกองทุนรวม : กองทุนรวมผสม/กองทุนที่ลงทุนแบบมีความเสี่ยงทั้งในและต่างประเทศ

กลุ่มกองทุนรวม : Moderate Allocation

**นโยบายและกลยุทธ์การลงทุน**

- กองทุนมีนโยบายกระจายการลงทุนในตราสารทุนและ/หรือตราสารหนี้ และ/หรือตราสารทั้งนี้ทั้งทุน และ/หรือตราสารทางการเงิน และ/หรือเงินฝาก และ/หรือหน่วยลงทุนของกองทุน เช่น หน่วย CIS และ/หรือทรัพย์สินอื่นใดหรือการขาดดอกผลโดยวิธีอื่นอย่างใดอย่างหนึ่งหรือหลายอย่างตามที่สำนักงานคณะกรรมการ ก.ล.ด. หรือคณะกรรมการกำกับตลาดทุนประกาศกำหนดหรือให้ความเห็นชอบ กองทุนจะลงทุนทั้งในประเทศและ/หรือต่างประเทศ โดยจะพิจารณาปรับสัดส่วนการลงทุนได้ตั้งแต่ร้อยละ 0 ถึง 100 ของ มูลค่าทรัพย์สินสุทธิของกองทุน
- กองทุนอาจลงทุนหรือมีไว้ในสัญญาซื้อขายล่วงหน้า (Derivatives) เพื่อเพิ่มประสิทธิภาพการลงทุน (Efficient Portfolio Management) ซึ่งรวมถึงการป้องกันความเสี่ยงที่มีอยู่จากการลงทุน
- การลงทุนในต่างประเทศ บริษัทจัดการมีนโยบายที่จะทำการป้องกันความเสี่ยงด้านอัตราแลกเปลี่ยนเงินตราต่างประเทศ ตามความเหมาะสมขึ้นอยู่กับดุลยพินิจของผู้จัดการกองทุน
- กองทุนมุ่งหวังให้ผลประกอบการสูงกว่าดัชนีชี้วัด (active management)



ลงทุนในตราสารทุน ตราสารหนี้ และ/หรือทรัพย์สินทางเลือก โดยมีสัดส่วนการลงทุนในตราสารทุนน้อยกว่า 80% ของ NAV

**ข้อมูลกองทุนรวม**

วันจดทะเบียนกองทุน : 04 ก.พ. 62

วันเริ่มต้น class : 04 ก.พ. 62

นโยบายการจ่ายเงินปันผล : ไม่จ่าย

อายุกองทุน : ไม่กำหนด

**ผู้จัดการกองทุน**

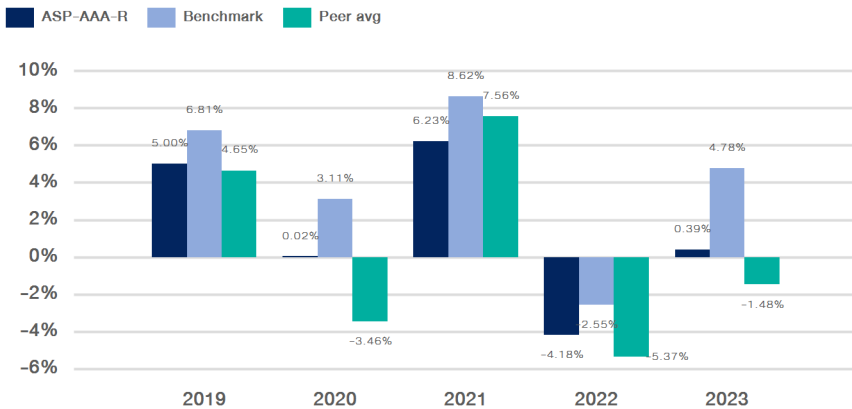
นาย โมตรี โสตางกูร ( ตั้งแต่ 01 ก.ค. 62 )

นาย ปิยะณัฐ คุ้มเมธา ( ตั้งแต่ 17 มี.ค. 67 )

**ดัชนีชี้วัด**

ดัชนี TOPIX Net Total Return สัดส่วน 5.00%, อัตราผลตอบแทนรวมของ Corporate Bond Index (BBB up) ที่มีอายุคงเหลือระหว่าง 1-3 ปี สัดส่วน 60.00%, ดัชนีผลตอบแทนรวม SET 50 (SET50 TRI) สัดส่วน 5.00%, ดัชนีผลตอบแทนรวมของกองทุนรวมอสังหาริมทรัพย์และกองทรัสต์เพื่อการลงทุนในอสังหาริมทรัพย์ (PF&REIT Total Return Index) สัดส่วน 10.00%, ดัชนี STOXX Europe 600 Net Return Index สัดส่วน 5.00%, ดัชนี S&P 500 Net Total Return สัดส่วน 10.00%, ดัชนี MSCI Emerging Markets Net Total Return สัดส่วน 5.00% โดยปรับด้วยอัตราแลกเปลี่ยนเพื่อคำนวณผลตอบแทนเป็นสกุลเงินบาท ณ วันที่คำนวณผลตอบแทน

**ผลการดำเนินงานและดัชนีชี้วัดย้อนหลัง 5 ปีปฏิทิน (%ต่อปี)**



**ผลการดำเนินงานย้อนหลังแบบบิกทวด (%ต่อปี)**

	YTD	3 เดือน	6 เดือน	1 ปี
กองทุน	2.93	2.93	4.92	2.44
ดัชนีชี้วัด	3.92	3.92	5.89	7.12
ค่าเฉลี่ยในกลุ่มเดียวกัน	1.47	1.47	2.70	0.14
ความผันผวนกองทุน	3.55	3.55	3.84	3.70
ความผันผวนดัชนีชี้วัด	2.44	2.44	2.89	2.87
	3 ปี	5 ปี	10 ปี	ตั้งแต่จัดตั้งกองทุน
กองทุน	0.93	1.82	N/A	1.95
ดัชนีชี้วัด	3.78	4.44	N/A	4.74
ค่าเฉลี่ยในกลุ่มเดียวกัน	-1.05	-0.38	N/A	N/A
ความผันผวนกองทุน	4.07	4.86	N/A	4.80
ความผันผวนดัชนีชี้วัด	3.43	4.60	N/A	4.56

**คำเตือน**

- การลงทุนในกองทุนรวมไม่ใช่การฝากเงิน
- ผลการดำเนินงานในอดีตของกองทุนรวมมิได้เป็นที่ยืนยันถึงผลการดำเนินงานในอนาคต

การเข้าร่วมต่อต้านทุจริต : ได้รับการรับรองจาก CAC

จัดอันดับกองทุน Morningstar :



"ผู้ลงทุนสามารถศึกษาเครื่องมือบริหารความเสี่ยงด้านสภาพคล่องได้บนหนังสือชี้ชวนฉบับเต็ม"

หนังสือชี้ชวนฉบับเต็ม



www.assetfund.co.th

**การซื้อขายหน่วยลงทุน**

วันทำการซื้อ : ทุกวันทำการซื้อขาย

เวลาทำการ : ตั้งแต่เวลาเปิดทำการ - 15:30 น.

การซื้อขายครั้งแรกขั้นต่ำ : 1,000 บาท

การซื้อขายครั้งถัดไปขั้นต่ำ : 1,000 บาท

หมายเหตุ : T+5 = 5 วันทำการ นับถัดจากวันทำการขายคืนหน่วยลงทุน

**การขายคืนหน่วยลงทุน**

วันทำการขายคืน :

- แบบดุลยพินิจผู้ถือหน่วยลงทุน : ทุกวันทำการซื้อขาย

- แบบรับซื้อคืนอัตโนมัติ : ไม่เกินปีละ 12 ครั้ง

เวลาทำการ : ตั้งแต่เวลาเปิดทำการ - 15:30 น.

การขายคืนขั้นต่ำ : 0 บาท

ยอดคงเหลือขั้นต่ำ : 0 บาท

ระยะเวลาการรับเงินค่าขายคืน : T+5

**ข้อมูลเชิงสถิติ**

Maximum Drawdown : -12.21 %

Recovering Period : 9 เดือน 21 วัน

Fx Hedging : 92.07 %

อัตราส่วนหมุนเวียนการลงทุน : 1.31 เท่า

**ค่าธรรมเนียมที่เรียกเก็บจากกองทุนรวม (% ต่อปีของ NAV)**

ค่าธรรมเนียม	สูงสุดไม่เกิน	เก็บจริง
การจัดการ	1.61	1.00
รวมค่าใช้จ่าย	4.28	1.38

หมายเหตุ : - ค่าธรรมเนียมดังกล่าวรวมภาษีมูลค่าเพิ่มหรือภาษีอื่นใด (ถ้ามี)

- อัตราที่เรียกเก็บจริงของรวมค่าใช้จ่ายเป็นข้อมูลตามรอบปีบัญชีล่าสุดของกองทุน

**ค่าธรรมเนียมที่เรียกเก็บจากผู้ถือหน่วย (% ของมูลค่าซื้อขาย)**

ค่าธรรมเนียม	สูงสุดไม่เกิน	เก็บจริง
การขาย	1.00	0.25
การรับซื้อคืน	ไม่มี	ไม่มี
การสับเปลี่ยนหน่วยลงทุนเข้า	1.00	0.25
การสับเปลี่ยนหน่วยลงทุนออก	ไม่มี	ไม่มี
การโอนหน่วย	50.00	50.00

หมายเหตุ : - ค่าธรรมเนียมดังกล่าวรวมภาษีมูลค่าเพิ่มหรือภาษีอื่นใด (ถ้ามี)

- ค่าธรรมเนียมการโอนหน่วย คิดเป็นบาท/รายการ

- บริษัทจะยกเว้นไม่เรียกเก็บค่าธรรมเนียม กรณีที่เป็นการสับเปลี่ยนระหว่างชนิดหน่วยลงทุนภายในกองทุนเดียวกัน

ทั้งนี้ บริษัทจัดการอาจพิจารณาเปลี่ยนแปลงค่าธรรมเนียมที่เรียกเก็บจริงจากกองทุนรวมและ/หรือจากผู้ถือ

หน่วยลงทุนเพื่อให้สอดคล้องกับกลยุทธ์หรือค่าใช้จ่ายในการบริหารจัดการ

**การจัดสรรการลงทุนในต่างประเทศ**

	% NAV
UNITED STATES	24.24
LUXEMBOURG	10.74
JAPAN	5.76
GERMANY	5.09
HONG KONG	2.03

**สัดส่วนประเภททรัพย์สินที่ลงทุน**

	% NAV	ทรัพย์สินที่ลงทุน 5 อันดับแรก*	% NAV
หน่วยลงทุน	50.62	SPY US	12.30
ตราสารหนี้เอกชน	38.27	AWEMFUA LX	10.74
เงินฝาก/ตั๋วแลกเงิน	15.69	EEM US	6.45
ตราสารหนี้รัฐบาล	1.88	BTSG25NB	6.44
ตราสารทุน	1.16	CPALL272A	6.31
อื่นๆ	-7.62		

หมายเหตุ :

\*SPY US : SPDR S&P500 ETF TRUST, AWEMFUA LX : AXA WF ACT Emerging Markets Short Duration Bonds Low Carbon F USD, EEM US : I SHARES MSCI EMERGING MARKETS, BTSG25NB : หุ้นกู้ บริษัท บีทีเอส กรุ๊ป โฮลดิ้งส์ จำกัด (มหาชน) ครั้งที่ 3/2666 ชุด 1 ครบกำหนด 2568 และ CPALL272A : หุ้นกู้บริษัท ซีพี ออลล์ จำกัด (มหาชน)ครั้งที่1/2566 ชุดที่1 ครบ2570

- สำหรับหน่วยลงทุนชนิดรับซื้อคืนอัตโนมัติ บริษัทจัดการจะดำเนินการรับซื้อคืนหน่วยลงทุนอัตโนมัติให้แก่ผู้ถือหน่วยลงทุน ไม่เกินปีละ 12 ครั้ง สามารถดูรายละเอียดเพิ่มเติมได้ที่หนังสือชี้ชวนฉบับเต็มและส่วนข้อมูลกองทุนรวม
- ผลการดำเนินงานและดัชนีชี้วัดย้อนหลัง 5 ปีปฏิทิน ในปีที่จะครบเบี่ยนกองทุนจะแสดงตั้งแต่วันที่จดทะเบียนกองทุนจนถึงสิ้นปีปฏิทิน

## คำอธิบาย

**Maximum Drawdown** เปรอ์เซ็นต์ผลขาดทุนสูงสุดของกองทุนรวมในระยะเวลา 5 ปีย้อนหลัง (หรือตั้งแต่จัดตั้งกองทุนกรณีที่ยังไม่ครบ 5 ปี) โดยวัดจากระดับ NAV ต่อหน่วยที่จุดสูงสุดไปจนถึงจุดต่ำสุดในช่วงที่ NAV ต่อหน่วยปรับตัวลดลง ค่า Maximum Drawdown เป็นข้อมูลที่จะช่วยให้ทราบถึงความเสี่ยงที่อาจจะขาดทุนจากการลงทุนในกองทุนรวม

**Recovering Period** ระยะเวลาการฟื้นตัว เพื่อเป็นข้อมูลให้ผู้ลงทุนทราบถึงระยะเวลาตั้งแต่การขาดทุนสูงสุดจนถึงระยะเวลาที่ฟื้นกลับมาที่เงินลงทุนเริ่มต้นใช้ระยะเวลานานเท่าใด

**FX Hedging** เปรอ์เซ็นต์ของการลงทุนในสกุลเงินต่างประเทศที่มีการป้องกันความเสี่ยงจากอัตราแลกเปลี่ยน

**อัตราส่วนหมุนเวียนการลงทุน** ความถี่ของการซื้อขายหลักทรัพย์ในพอร์ตกองทุนในช่วงเวลาใดช่วงเวลานึง โดยคำนวณจากมูลค่าที่ต่ำกว่าระหว่างผลรวมของมูลค่าการซื้อขายหลักทรัพย์กับผลรวมของมูลค่าการขายหลักทรัพย์ของกองทุนรวมในรอบระยะเวลา 1 ปีหารด้วยมูลค่า NAV ของกองทุนรวมเฉลี่ยในรอบระยะเวลาเดียวกัน กองทุนที่มีค่า portfolio turnover สูง บ่งชี้ถึงการซื้อขายหลักทรัพย์บ่อยครั้งของผู้จัดการกองทุนและทำให้มีต้นทุนการซื้อขายหลักทรัพย์ที่สูง จึงต้องพิจารณาเปรียบเทียบกับผลการดำเนินงานของกองทุนรวมเพื่อประเมินความคุ้มค่าของการซื้อขายหลักทรัพย์ดังกล่าว

**Sharpe Ratio** อัตราส่วนระหว่างผลตอบแทนส่วนเพิ่มของกองทุนรวมเปรียบเทียบกับความเสี่ยงจากการลงทุน โดยคำนวณจากผลต่างระหว่างอัตราผลตอบแทนของกองทุนรวมกับอัตราผลตอบแทนที่ปราศจากความเสี่ยง (risk-free rate) เปรียบเทียบกับค่าเบี่ยงเบนมาตรฐาน (standard deviation) ของกองทุนรวม ค่า Sharpe Ratio สะท้อนถึงอัตราผลตอบแทนที่กองทุนรวมควรได้รับเพิ่มขึ้นเพื่อชดเชยกับความเสี่ยงที่กองทุนรวมรับมา โดยกองทุนที่มีค่า Sharpe Ratio สูงกว่าจะเป็นกองทุนที่มีประสิทธิภาพในการบริหารจัดการลงทุนที่ดีกว่า เนื่องจากได้รับผลตอบแทนส่วนเพิ่มที่สูงกว่าภายใต้ระดับความเสี่ยงเดียวกัน

**Alpha** ผลตอบแทนส่วนเกินของกองทุนรวมเมื่อเปรียบเทียบกับดัชนีชี้วัด (benchmark) โดยค่า Alpha ที่สูง หมายถึง กองทุนสามารถสร้างผลตอบแทนได้สูงกว่าดัชนีชี้วัด ซึ่งเป็นผลจากประสิทธิภาพของผู้จัดการกองทุนในการคัดเลือกหรือหาจังหวะเข้าลงทุนในหลักทรัพย์ได้อย่างเหมาะสม

**Beta** ระดับและทิศทางการเปลี่ยนแปลงของอัตราผลตอบแทนของหลักทรัพย์ในพอร์ตการลงทุน โดยเปรียบเทียบกับอัตราการเปลี่ยนแปลงของตลาด Beta น้อยกว่า 1 แสดงว่า หลักทรัพย์ในพอร์ตการลงทุนมีการเปลี่ยนแปลงของอัตราผลตอบแทนน้อยกว่าการเปลี่ยนแปลงของอัตราผลตอบแทนของกลุ่มหลักทรัพย์ของตลาด Beta มากกว่า 1 แสดงว่า หลักทรัพย์ในพอร์ตการลงทุนมีการเปลี่ยนแปลงของอัตราผลตอบแทนมากกว่าการเปลี่ยนแปลงของอัตราผลตอบแทนของกลุ่มหลักทรัพย์ของตลาด

**Tracking Error** อัตราผลตอบแทนของกองทุนมีประสิทธิภาพในการเลียนแบบดัชนีชี้วัด โดยหาก tracking error ต่ำ หมายถึงกองทุนรวมมีประสิทธิภาพในการสร้างผลตอบแทนให้ใกล้เคียงกับดัชนีชี้วัด กองทุนที่มีค่า tracking error สูง จะมีอัตราผลตอบแทนโดยเฉลี่ยห่างจากดัชนีชี้วัดมากขึ้น

**Yield to Maturity** อัตราผลตอบแทนจากการลงทุนในตราสารหนี้โดยถือจนครบกำหนดอายุ ซึ่งคำนวณจากดอกเบี้ยที่จะได้รับในอนาคตตลอดอายุตราสารและเงินต้นที่จะได้รับคืน นำมาคิดลดเป็นมูลค่าปัจจุบัน โดยใช้วัดอัตราผลตอบแทนของกองทุนรวมตราสารหนี้ คำนวณจากค่าเฉลี่ยถ่วงน้ำหนักของ Yield to Maturity ของตราสารหนี้แต่ละตัวที่กองทุนมีการลงทุน และเนื่องจาก Yield to Maturity มีหน่วยมาตรฐานเป็นเปอร์เซ็นต์ต่อปี จึงสามารถนำไปใช้เปรียบเทียบกับอัตราผลตอบแทนระหว่างกองทุนรวมตราสารหนี้ที่มีนโยบายถือครองตราสารหนี้จนครบกำหนดอายุและมีลักษณะการลงทุนที่ใกล้เคียงกันได้

บริษัทหลักทรัพย์จัดการกองทุน แอสเซท พลัส จำกัด

ที่อยู่ : เลขที่ 175 อาคารสารรัชต์ทาวเวอร์ ชั้น 17 ถนนสารสิน แขวงวังนวมามาย เขตสาทร กรุงเทพมหานคร 10120

โทรศัพท์ : 0-2672-1111, E-mail : customercare@assetfund.co.th, Website : www.assetfund.co.th